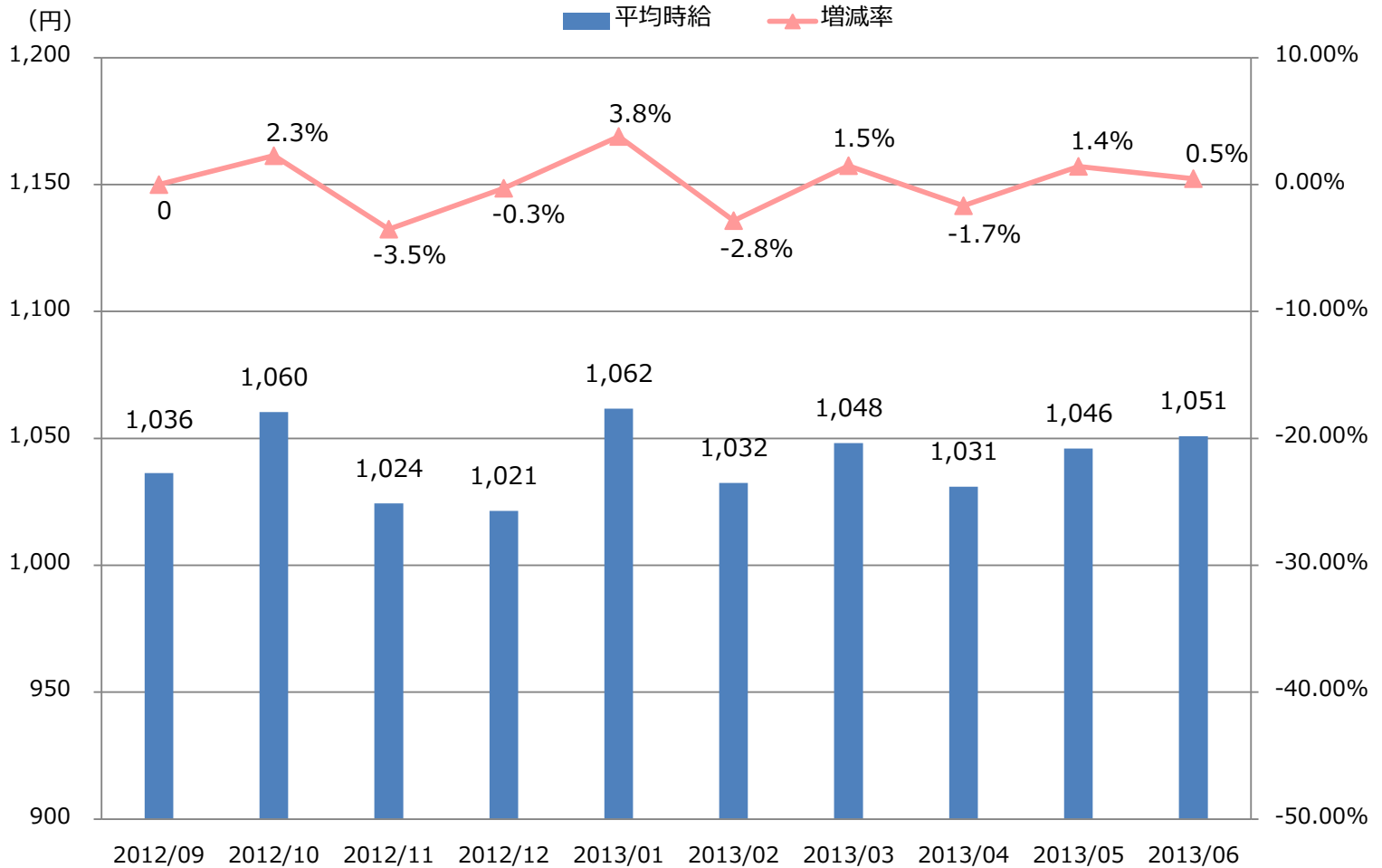


【全国】

業種別6月度平均賃金

業種	平均時給 (円)	前月比		求人数割合	参考	
		増減額 (円)	増減率		平均月給 (円)	増減額 (円)
全業種平均	1,051	5	0.5%	-	168,142	789
車・バイク・重機系	1,189	4	0.4%	19.6%	190,312	786
半導体・先端技術	1,061	▲ 1	-0.1%	3.0%	169,694	▲ 228
機械・精密機器・金属	1,146	▲ 5	-0.5%	14.3%	183,423	▲ 843
紙・パルプ・印刷	1,022	8	0.8%	1.2%	163,504	1,239
オフィス・業務機器	1,069	▲ 22	-2.1%	0.6%	171,010	▲ 3,511
医療・福祉・介護・製薬	1,082	25	2.4%	1.2%	173,192	4,092
携帯・パソコン・家電	1,017	4	0.4%	4.0%	162,746	681
物流・倉庫	1,019	10	1.0%	6.8%	163,115	1,589
ゴム・プラ・石油・化学	1,057	3	0.3%	2.7%	169,139	430
住宅・建材	1,070	▲ 5	-0.5%	3.7%	171,226	▲ 836
フード・飲料	951	▲ 2	-0.2%	5.7%	152,156	▲ 247
その他	962	3	0.3%	37.2%	154,000	534

全国平均時給・増減率の推移



エリア別平均賃金推移

エリア	平均賃金	2012/09	2012/10	2012/11	2012/12	2013/01	2013/02	2013/03	2013/04	2013/05	2013/06
全国	時給	1,036	1,060	1,024	1,021	1,062	1,032	1,048	1,031	1,046	1,051
	(参考) 月給	165,803	169,665	163,907	163,435	169,865	165,190	167,694	164,947	167,352	168,142
北海道・東北	時給	924	945	918	915	992	919	904	907	912	930
	(参考) 月給	147,866	151,280	146,812	146,400	158,653	147,078	144,712	145,196	145,879	148,812
関東	時給	1,081	1,094	1,076	1,064	1,079	1,077	1,105	1,070	1,081	1,089
	(参考) 月給	172,937	175,117	172,218	170,256	172,713	172,319	176,726	171,167	172,992	174,173
中部・東海	時給	1,087	1,106	1,077	1,086	1,091	1,099	1,118	1,114	1,125	1,132
	(参考) 月給	173,891	176,884	172,280	173,797	174,565	175,814	178,878	178,252	179,923	181,087
信越・北陸	時給	985	990	966	974	988	984	980	1,005	1,028	1,029
	(参考) 月給	157,581	158,448	154,490	155,842	158,062	157,415	156,746	160,742	164,429	164,622
関西	時給	1,061	1,088	1,052	1,059	1,062	1,072	1,105	1,059	1,072	1,070
	(参考) 月給	169,743	174,097	168,335	169,410	169,996	171,499	176,794	169,494	171,594	171,202
中国・四国	時給	967	1,025	979	969	972	961	964	960	969	977
	(参考) 月給	154,662	163,944	156,583	155,116	155,543	153,793	154,229	153,549	155,035	156,264
九州・沖縄	時給	971	1,054	936	917	943	928	906	907	939	953
	(参考) 月給	155,333	168,694	149,745	146,726	150,832	148,498	144,920	145,049	150,162	152,441

全国業種別平均賃金推移

業種	平均賃金	2012/09	2012/10	2012/11	2012/12	2013/01	2013/02	2013/03	2013/04	2013/05	2013/06
全業種	時給	1,036	1,060	1,024	1,021	1,062	1,032	1,048	1,031	1,046	1,051
	(参考) 月給	165,803	169,665	163,907	163,435	169,865	165,190	167,694	164,947	167,352	168,142
車・バイク・重機系	時給	1,123	1,113	1,118	1,133	1,146	1,158	1,154	1,170	1,185	1,189
	(参考) 月給	179,740	178,065	178,934	181,329	183,307	185,329	184,606	187,144	189,525	190,312
半導体・先端技術	時給	1,026	1,051	1,065	1,058	1,041	1,046	1,039	1,042	1,062	1,061
	(参考) 月給	164,116	168,165	170,391	169,313	166,548	167,390	166,201	166,777	169,921	169,694
機械・精密機器・金属	時給	1,196	1,151	1,139	1,131	1,258	1,118	1,122	1,129	1,152	1,146
	(参考) 月給	191,423	184,084	182,281	180,975	201,182	178,851	179,476	180,670	184,260	183,423
紙・パルプ・印刷	時給	1,016	1,006	1,013	1,006	1,076	1,018	1,028	1,026	1,014	1,022
	(参考) 月給	162,562	160,880	162,014	160,994	172,132	162,851	164,402	164,107	162,265	163,504
オフィス・業務機器	時給	1,071	1,119	1,143	1,113	1,106	1,068	1,082	1,071	1,091	1,069
	(参考) 月給	171,386	179,117	182,858	178,113	177,025	170,808	173,054	171,297	174,521	171,010
医療・福祉・介護・製薬	時給	1,073	1,052	1,036	1,052	1,049	1,049	1,032	1,050	1,057	1,082
	(参考) 月給	171,739	168,247	165,694	168,385	167,823	167,770	165,187	167,979	169,100	173,192
携帯・パソコン・家電	時給	1,001	1,001	1,007	1,011	1,007	1,011	1,005	1,012	1,013	1,017
	(参考) 月給	160,101	160,133	161,086	161,817	161,157	161,808	160,867	161,842	162,065	162,746
物流・倉庫	時給	1,039	1,028	1,024	1,029	1,032	1,030	1,025	1,001	1,010	1,019
	(参考) 月給	166,283	164,471	163,824	164,606	165,155	164,726	163,995	160,106	161,525	163,115
ゴム・プラ・石油・化学	時給	1,045	1,054	1,064	1,044	1,051	1,044	1,042	1,037	1,054	1,057
	(参考) 月給	167,258	168,597	170,249	167,040	168,236	167,114	166,734	165,974	168,709	169,139
住宅・建材	時給	1,067	1,063	1,064	1,060	1,072	1,070	1,068	1,068	1,075	1,070
	(参考) 月給	170,719	170,117	170,177	169,532	171,513	171,262	170,954	170,905	172,062	171,226
フード・飲料	時給	955	947	956	956	968	961	957	956	953	951
	(参考) 月給	152,824	151,571	152,980	152,893	154,808	153,732	153,164	153,019	152,404	152,156
その他	時給	957	1,020	958	962	989	964	1,016	959	959	962
	(参考) 月給	153,053	163,162	153,309	153,885	158,272	154,265	162,549	153,513	153,466	154,000

全国職種別平均賃金推移

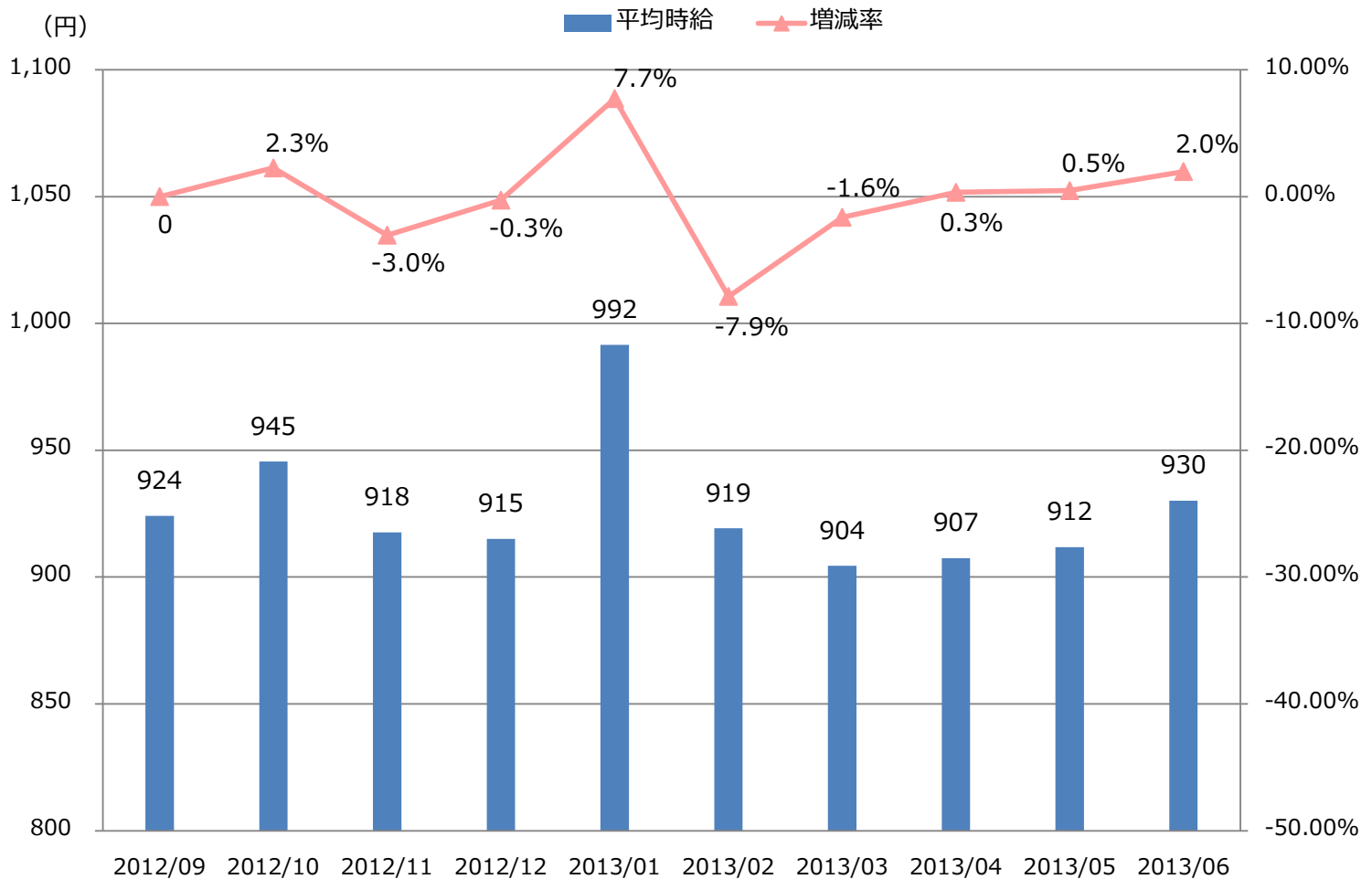
職種	平均賃金	2012/09	2012/10	2012/11	2012/12	2013/01	2013/02	2013/03	2013/04	2013/05	2013/06
全職種	時給	1,036	1,060	1,024	1,021	1,062	1,032	1,048	1,031	1,046	1,051
	(参考) 月給	165,803	169,665	163,907	163,435	169,865	165,190	167,694	164,947	167,352	168,142
NC旋盤	時給	1,145	1,162	1,177	-	1,230	1,222	1,218	1,239	1,259	1,250
	(参考) 月給	183,159	185,925	188,388	-	196,867	195,579	194,808	198,209	201,513	200,000
クレーン	時給	1,152	1,224	1,217	1,227	1,240	1,201	1,255	1,152	1,147	1,136
	(参考) 月給	184,377	195,836	194,771	196,267	198,400	192,212	200,751	184,364	183,491	181,795
ドライバー・ ドライバー補助	時給	1,142	1,098	1,111	1,104	1,133	1,176	1,132	1,112	1,179	1,179
	(参考) 月給	182,645	175,710	177,786	176,630	181,359	188,143	181,134	177,998	188,583	188,677
バリ取り・研磨	時給	974	1,022	988	965	969	972	976	971	983	982
	(参考) 月給	155,774	163,559	158,013	154,411	155,046	155,503	156,221	155,421	157,214	157,059
ハンダ付け	時給	1,084	1,123	1,138	931	916	912	923	928	967	973
	(参考) 月給	173,463	179,673	182,120	148,903	146,532	145,862	147,733	148,501	154,720	155,733
フォークリフト	時給	1,085	1,109	1,078	1,084	1,082	1,072	1,082	1,079	1,074	1,072
	(参考) 月給	173,524	177,439	172,483	173,508	173,082	171,571	173,126	172,654	171,772	171,476
プレス・板金・塗装	時給	1,042	1,089	1,051	1,076	1,069	1,067	1,069	1,061	1,056	1,070
	(参考) 月給	166,736	174,284	168,121	172,175	171,069	170,763	170,966	169,733	169,022	171,140
マシンオペレーション (MC、成型)	時給	1,034	1,052	1,030	1,029	1,037	1,024	1,034	1,035	1,035	1,047
	(参考) 月給	165,447	168,281	164,824	164,626	165,945	163,835	165,429	165,660	165,546	167,443
メンテナンス・保守・保全	時給	1,234	1,280	1,283	1,291	1,294	1,314	1,341	1,389	1,317	1,254
	(参考) 月給	197,420	204,780	205,302	206,537	206,964	210,241	214,522	222,279	210,781	200,571
加工	時給	1,052	1,061	1,035	1,043	1,039	1,056	1,063	1,075	1,089	1,096
	(参考) 月給	168,382	169,734	165,639	166,822	166,195	168,978	170,114	172,050	174,179	175,307
玉掛け	時給	1,111	1,062	1,106	1,064	1,087	1,186	1,074	1,061	1,074	1,084
	(参考) 月給	177,775	169,875	176,920	170,285	173,966	189,761	171,774	169,772	171,837	173,504
金型設計	時給	1,247	1,291	1,316	1,284	1,387	1,414	1,318	1,135	1,389	1,634
	(参考) 月給	199,452	206,634	210,556	205,379	221,918	226,208	210,914	181,600	222,274	261,396
検品・検査・調整	時給	972	1,010	981	975	1,148	996	989	983	988	994
	(参考) 月給	155,498	161,557	156,977	155,922	183,695	159,411	158,165	157,302	158,067	159,099
工場内事務	時給	1,053	1,052	1,038	1,083	1,090	1,074	1,093	1,034	1,028	1,044
	(参考) 月給	168,521	168,327	166,087	173,344	174,374	171,789	174,812	165,467	164,425	167,062
仕分け・梱包・ピッキング	時給	940	965	931	931	1,012	939	932	925	926	929
	(参考) 月給	150,444	154,386	148,952	148,955	161,980	150,306	149,175	148,025	148,084	148,692
試験・実験・評価	時給	1,194	1,150	1,132	1,254	1,235	1,248	1,306	1,164	1,140	1,181
	(参考) 月給	190,986	183,998	181,196	200,636	197,630	199,718	209,029	186,241	182,469	188,913
修理	時給	1,011	1,013	998	976	982	1,051	1,161	1,197	1,200	1,192
	(参考) 月給	161,699	162,065	159,663	156,142	157,183	168,089	185,695	191,585	192,077	190,746
食品加工	時給	905	922	907	911	917	916	907	901	908	903
	(参考) 月給	144,728	147,549	145,163	145,752	146,648	146,531	145,131	144,239	145,286	144,489
清掃・洗浄	時給	901	928	914	913	907	909	924	890	890	904
	(参考) 月給	144,139	148,499	146,174	146,041	145,141	145,414	147,850	142,391	142,382	144,601
生産管理・生産事務・ 工程管理	時給	1,325	1,385	1,217	1,210	1,156	1,231	1,200	1,177	1,222	1,213
	(参考) 月給	211,994	221,547	194,797	193,588	184,911	196,967	192,005	188,308	195,491	194,086
生産技術	時給	1,433	1,552	1,586	1,543	1,454	1,437	1,423	1,419	1,448	1,393
	(参考) 月給	229,205	248,352	253,691	246,827	232,610	229,885	227,745	227,077	231,607	222,836
製造技術	時給	1,376	1,332	1,342	1,393	1,396	1,412	1,494	1,312	1,312	1,299
	(参考) 月給	220,225	213,103	214,648	222,955	223,405	225,978	239,041	209,908	209,963	207,774
組立・組付け	時給	1,093	1,101	1,072	1,057	1,065	1,066	1,066	1,078	1,102	1,104
	(参考) 月給	174,866	176,211	171,504	169,200	170,475	170,625	170,493	172,425	176,257	176,706
鋳造・鍛造	時給	1,156	1,107	1,107	1,080	1,115	1,089	1,082	1,055	1,118	1,112
	(参考) 月給	185,000	177,049	177,143	172,856	178,389	174,192	173,129	168,794	178,906	177,942
品質管理・品質保証	時給	1,105	1,035	1,053	1,119	1,107	1,102	1,108	1,199	1,132	1,171
	(参考) 月給	176,826	165,607	168,548	179,018	177,130	176,331	177,303	191,810	181,114	187,353
部品供給・充填・運搬	時給	1,065	1,059	1,082	1,074	1,092	1,086	1,091	1,094	1,095	1,103
	(参考) 月給	170,432	169,513	173,078	171,840	174,707	173,692	174,524	175,045	175,223	176,488
溶接	時給	1,182	1,226	1,188	1,222	1,211	1,171	1,183	1,181	1,201	1,195
	(参考) 月給	189,155	196,172	190,136	195,501	193,696	187,380	189,322	188,956	192,080	191,186
その他軽作業・物流・配送	時給	995	1,021	1,001	991	992	974	967	961	974	986
	(参考) 月給	159,146	163,368	160,167	158,572	158,775	155,904	154,681	153,814	155,895	157,817
その他製造・工場系	時給	1,048	1,068	1,029	1,034	1,049	1,034	1,093	1,029	1,027	1,022
	(参考) 月給	167,748	170,836	164,696	165,380	167,825	165,453	174,917	164,582	164,291	163,554

【北海道・東北】

業種別6月度平均賃金

業種	平均時給 (円)	前月比		求人数割合	参考	
		増減額 (円)	増減率		平均月給 (円)	増減額 (円)
全業種平均	930	18	2.0%	-	148,812	2,934
車・バイク・重機系	1,118	▲6	-0.6%	13.2%	178,854	▲985
半導体・先端技術	943	28	3.0%	2.8%	150,904	4,463
機械・精密機器・金属	1,025	97	9.5%	14.7%	163,938	15,592
紙・パルプ・印刷	810	9	1.1%	0.6%	129,659	1,435
オフィス・業務機器	958	8	0.8%	0.4%	153,200	1,200
医療・福祉・介護・製薬	961	41	4.3%	1.3%	153,768	6,578
携帯・パソコン・家電	877	1	0.1%	3.9%	140,314	168
物流・倉庫	891	▲18	-2.0%	3.3%	142,577	▲2,803
ゴム・プラ・石油・化学	921	28	3.1%	2.9%	147,284	4,505
住宅・建材	1,011	▲2	-0.2%	5.9%	161,838	▲388
フード・飲料	819	0	0.0%	8.4%	131,018	15
その他	858	▲8	-0.9%	42.6%	137,233	▲1,297

平均時給・増減率の推移



エリア別平均賃金推移

エリア	平均賃金	2012/09	2012/10	2012/11	2012/12	2013/01	2013/02	2013/03	2013/04	2013/05	2013/06
全国	時給	1,036	1,060	1,024	1,021	1,062	1,032	1,048	1,031	1,046	1,051
	(参考) 月給	165,803	169,665	163,907	163,435	169,865	165,190	167,694	164,947	167,352	168,142
北海道・東北	時給	924	945	918	915	992	919	904	907	912	930
	(参考) 月給	147,866	151,280	146,812	146,400	158,653	147,078	144,712	145,196	145,879	148,812
関東	時給	1,081	1,094	1,076	1,064	1,079	1,077	1,105	1,070	1,081	1,089
	(参考) 月給	172,937	175,117	172,218	170,256	172,713	172,319	176,726	171,167	172,992	174,173
中部・東海	時給	1,087	1,106	1,077	1,086	1,091	1,099	1,118	1,114	1,125	1,132
	(参考) 月給	173,891	176,884	172,280	173,797	174,565	175,814	178,878	178,252	179,923	181,087
信越・北陸	時給	985	990	966	974	988	984	980	1,005	1,028	1,029
	(参考) 月給	157,581	158,448	154,490	155,842	158,062	157,415	156,746	160,742	164,429	164,622
関西	時給	1,061	1,088	1,052	1,059	1,062	1,072	1,105	1,059	1,072	1,070
	(参考) 月給	169,743	174,097	168,335	169,410	169,996	171,499	176,794	169,494	171,594	171,202
中国・四国	時給	967	1,025	979	969	972	961	964	960	969	977
	(参考) 月給	154,662	163,944	156,583	155,116	155,543	153,793	154,229	153,549	155,035	156,264
九州・沖縄	時給	971	1,054	936	917	943	928	906	907	939	953
	(参考) 月給	155,333	168,694	149,745	146,726	150,832	148,498	144,920	145,049	150,162	152,441

業種別平均賃金推移

業種	平均賃金	2012/09	2012/10	2012/11	2012/12	2013/01	2013/02	2013/03	2013/04	2013/05	2013/06
全業種	時給	924	945	918	915	992	919	904	907	912	930
	(参考) 月給	147,866	151,280	146,812	146,400	158,653	147,078	144,712	145,196	145,879	148,812
車・バイク・重機系	時給	1,015	981	1,005	1,021	1,062	1,071	1,046	1,124	1,124	1,118
	(参考) 月給	162,374	156,990	160,815	163,351	169,852	171,432	167,351	172,885	179,839	178,854
半導体・先端技術	時給	968	1,018	1,064	1,110	1,033	1,007	930	915	915	943
	(参考) 月給	154,866	162,855	170,189	177,572	165,200	161,059	148,825	149,116	146,441	150,904
機械・精密機器・金属	時給	1,151	1,058	974	967	960	930	909	927	927	1,025
	(参考) 月給	184,196	169,260	155,856	154,737	153,545	148,821	145,390	147,301	148,346	163,938
紙・パルプ・印刷	時給	808	832	857	879	1,009	822	814	801	801	810
	(参考) 月給	129,318	133,040	137,081	140,645	161,371	131,586	130,286	128,138	128,224	129,659
オフィス・業務機器	時給	-	-	933	950	992	970	942	966	950	958
	(参考) 月給	-	-	149,217	152,000	158,767	155,169	150,756	154,585	152,000	153,200
医療・福祉・介護・製薬	時給	937	925	930	971	950	969	970	920	920	961
	(参考) 月給	149,894	147,954	148,854	155,362	152,040	155,002	155,205	151,699	147,189	153,768
携帯・パソコン・家電	時給	909	916	903	892	897	914	878	876	876	877
	(参考) 月給	145,432	146,554	144,407	142,647	143,561	146,291	140,547	138,698	140,146	140,314
物流・倉庫	時給	930	902	995	957	965	945	897	909	909	891
	(参考) 月給	148,856	144,371	159,183	153,144	154,462	151,125	143,453	144,159	145,380	142,577
ゴム・プラ・石油・化学	時給	888	887	901	892	888	883	896	892	892	921
	(参考) 月給	142,032	141,968	144,140	142,700	142,054	141,245	143,297	139,116	142,779	147,284
住宅・建材	時給	1,035	1,027	1,021	1,024	1,030	1,002	1,007	1,014	1,014	1,011
	(参考) 月給	165,597	164,368	163,421	163,764	164,745	160,373	161,141	160,313	162,226	161,838
フード・飲料	時給	838	842	838	838	832	832	834	819	819	819
	(参考) 月給	134,086	134,659	134,079	134,048	133,105	133,103	133,403	133,024	131,003	131,018
その他	時給	850	902	867	868	1,030	874	874	866	866	858
	(参考) 月給	135,959	144,273	138,682	138,829	164,757	139,894	139,848	138,862	138,530	137,233

職種別平均賃金推移

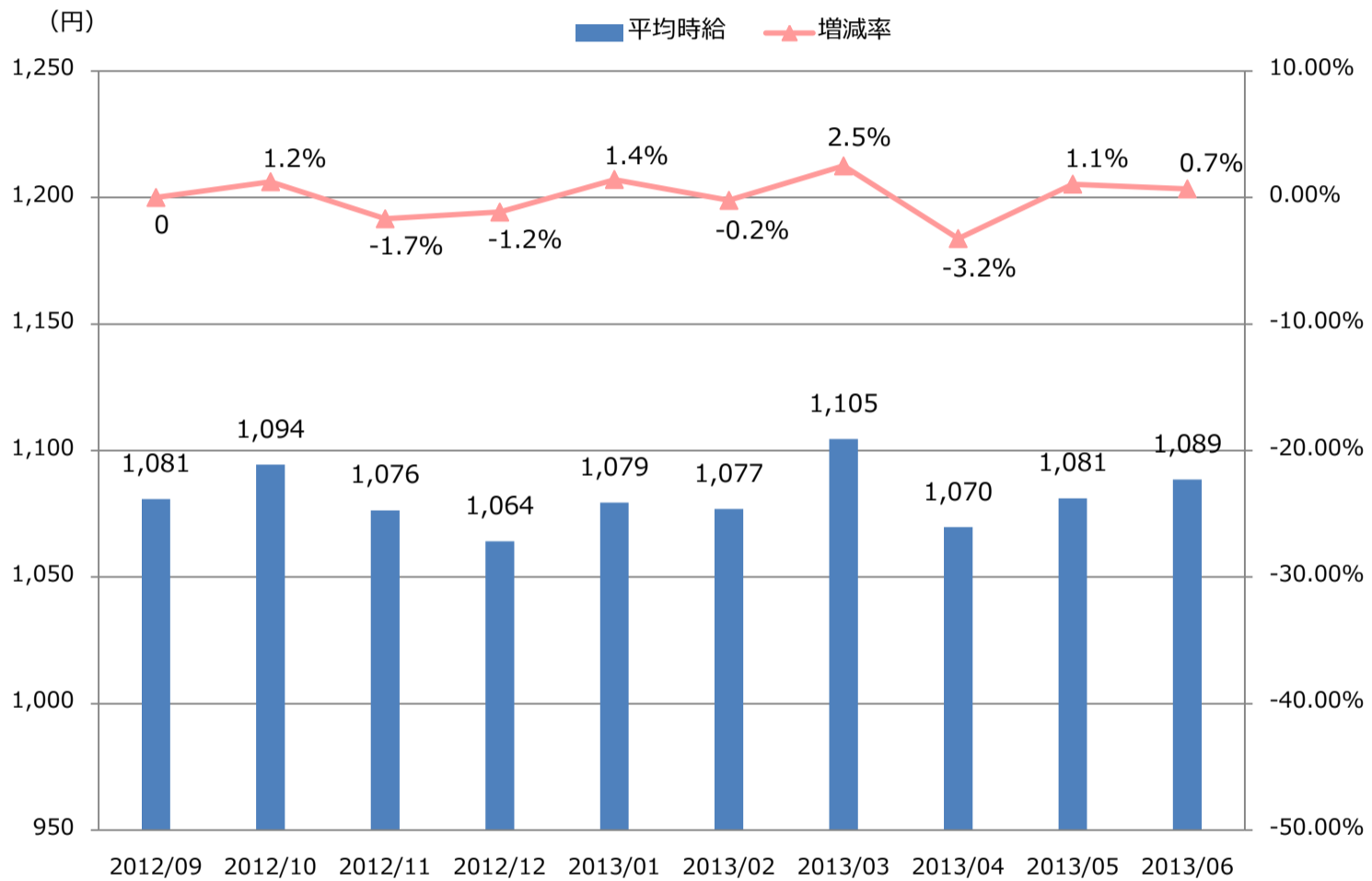
職種	平均賃金	2012/09	2012/10	2012/11	2012/12	2013/01	2013/02	2013/03	2013/04	2013/05	2013/06
全職種	時給	924	945	918	915	992	919	904	907	912	930
	(参考)月給	147,866	151,280	146,812	146,400	158,653	147,078	144,712	145,196	145,879	148,812
NC旋盤	時給	-	-	-	-	-	-	-	-	-	-
	(参考)月給	-	-	-	-	-	-	-	-	-	-
クレーン	時給	1,000	1,000	1,100	1,093	987	886	939	844	1,074	1,050
	(参考)月給	160,000	160,000	176,000	174,897	157,943	141,778	150,250	135,111	171,897	168,000
ドライバー・ ドライバー補助	時給	983	962	979	930	1,014	1,069	952	900	942	953
	(参考)月給	157,236	153,870	156,701	148,814	162,314	170,963	152,257	143,970	150,720	152,521
バリ取り・研磨	時給	836	849	841	835	881	868	848	889	919	901
	(参考)月給	133,813	135,877	134,579	133,569	140,966	138,821	135,612	142,225	146,961	144,213
ハンダ付け	時給	1,125	-	-	753	780	836	844	843	815	824
	(参考)月給	180,000	-	-	120,429	124,723	133,745	135,079	134,930	130,450	131,846
フォークリフト	時給	936	975	951	957	957	936	929	936	927	930
	(参考)月給	149,784	156,027	152,125	153,109	153,180	149,714	148,703	149,746	148,324	148,722
プレス・板金・塗装	時給	926	1,009	961	992	962	1,023	968	966	979	982
	(参考)月給	148,113	161,442	153,718	158,763	153,989	163,756	154,803	154,499	156,669	157,153
マシンオペレーション (MC、成型)	時給	879	914	892	899	880	881	904	903	897	917
	(参考)月給	140,663	146,200	142,692	143,823	140,787	140,974	144,627	144,440	143,523	146,669
メンテナンス・保守・保全	時給	1,521	1,221	1,332	1,485	1,399	1,336	1,207	1,000	1,063	1,212
	(参考)月給	243,375	195,391	213,143	237,655	223,887	213,747	193,067	160,000	170,113	193,938
加工	時給	893	904	914	932	917	961	953	989	1,007	965
	(参考)月給	142,823	144,588	146,254	149,089	146,684	153,761	152,411	158,268	161,104	154,436
玉掛け	時給	947	955	942	962	948	954	969	965	973	925
	(参考)月給	151,524	152,813	150,678	153,993	151,655	152,706	155,019	154,361	155,687	147,940
金型設計	時給	-	-	-	-	-	1,500	-	-	-	-
	(参考)月給	-	-	-	-	-	240,000	-	-	-	-
検品・検査・調整	時給	868	898	894	854	862	884	893	881	889	885
	(参考)月給	138,866	143,749	143,022	136,648	137,998	141,488	142,810	140,893	142,165	141,611
工場内事務	時給	992	943	994	1,080	1,091	1,029	981	955	957	947
	(参考)月給	158,756	150,836	159,069	172,764	174,579	164,580	156,998	152,814	153,098	151,598
仕分け・梱包・ピッキング	時給	835	871	838	838	1,415	845	846	846	839	840
	(参考)月給	133,602	139,305	134,075	134,126	226,431	135,273	135,331	135,307	134,266	134,402
試験・実験・評価	時給	940	900	1,021	-	990	960	937	952	999	1,073
	(参考)月給	150,400	144,000	163,333	-	158,400	153,548	149,913	152,311	159,897	171,676
修理	時給	1,100	-	1,100	-	-	-	1,205	1,202	1,202	1,191
	(参考)月給	176,000	-	176,000	-	-	-	192,750	192,382	192,277	190,545
食品加工	時給	814	843	822	825	810	813	811	818	809	801
	(参考)月給	130,226	134,836	131,505	131,988	129,564	130,149	129,775	130,866	129,441	128,223
清掃・洗浄	時給	799	797	794	867	865	827	825	843	835	837
	(参考)月給	127,776	127,500	127,058	138,652	138,322	132,391	132,012	134,825	133,589	133,845
生産管理・生産事務・ 工程管理	時給	1,304	1,250	1,190	1,255	1,026	943	875	968	1,022	1,005
	(参考)月給	208,625	200,031	190,333	200,759	164,142	150,878	139,945	154,844	163,583	160,741
生産技術	時給	1,107	1,500	1,500	1,500	1,500	-	750	-	-	1,000
	(参考)月給	177,143	240,000	240,000	240,000	240,000	-	120,000	-	-	160,000
製造技術	時給	938	938	1,296	1,465	1,463	1,341	1,011	978	967	957
	(参考)月給	150,000	150,000	207,317	234,354	234,142	214,601	161,801	156,432	154,653	153,196
組立・組付け	時給	1,024	1,039	964	953	958	950	940	937	946	1,015
	(参考)月給	163,867	166,194	154,280	152,526	153,297	152,032	150,344	149,903	151,403	162,363
鋳造・鍛造	時給	1,080	1,000	940	910	902	950	956	950	946	970
	(参考)月給	172,800	160,000	150,400	145,600	144,253	152,000	152,970	152,000	151,284	155,135
品質管理・品質保証	時給	809	902	875	-	850	905	966	855	850	850
	(参考)月給	129,429	144,286	140,024	-	136,000	144,727	154,488	136,778	136,000	136,000
部品供給・充填・運搬	時給	896	885	885	963	1,035	1,033	986	988	999	1,006
	(参考)月給	143,382	141,633	141,612	154,118	165,636	165,356	157,767	158,157	159,904	161,028
溶接	時給	1,001	1,070	995	1,004	999	1,004	1,051	1,138	1,034	1,067
	(参考)月給	160,111	171,211	159,243	160,581	159,783	160,563	168,201	182,013	165,444	170,796
その他軽作業・物流・配送	時給	870	875	937	903	950	897	850	862	890	877
	(参考)月給	139,184	139,975	149,867	144,402	152,002	143,576	136,060	137,923	142,452	140,285
その他製造・工場系	時給	910	913	892	858	865	875	883	870	883	889
	(参考)月給	145,650	146,133	142,788	137,265	138,430	140,056	141,208	139,130	141,352	142,307

【関東】

業種別6月度平均賃金

業種	平均時給 (円)	前月比		求人数割合	参考	
		増減額 (円)	増減率		平均月給 (円)	増減額 (円)
全業種平均	1,089	7	0.7%	-	174,173	1,181
車・バイク・重機系	1,202	1	0.1%	17.5%	192,286	204
半導体・先端技術	1,086	8	0.8%	3.0%	173,795	1,330
機械・精密機器・金属	1,130	▲ 20	-1.8%	14.3%	180,741	▲ 3,171
紙・パルプ・印刷	1,033	▲ 6	-0.6%	2.1%	165,307	▲ 910
オフィス・業務機器	1,126	▲ 29	-2.6%	0.9%	180,206	▲ 4,684
医療・福祉・介護・製薬	1,071	▲ 21	-2.0%	0.8%	171,438	▲ 3,412
携帯・パソコン・家電	1,047	13	1.3%	4.2%	167,458	2,160
物流・倉庫	1,043	5	0.4%	12.0%	166,957	720
ゴム・プラ・石油・化学	1,129	5	0.4%	2.8%	180,690	740
住宅・建材	1,102	▲ 13	-1.2%	4.8%	176,355	▲ 2,068
フード・飲料	988	▲ 1	-0.1%	7.6%	158,144	▲ 142
その他	1,050	17	1.6%	30.0%	168,018	2,688

平均時給・増減率の推移



エリア別平均賃金推移

エリア	平均賃金	2012/09	2012/10	2012/11	2012/12	2013/01	2013/02	2013/03	2013/04	2013/05	2013/06
全国	時給	1,036	1,060	1,024	1,021	1,062	1,032	1,048	1,031	1,046	1,051
	(参考) 月給	165,803	169,665	163,907	163,435	169,865	165,190	167,694	164,947	167,352	168,142
北海道・東北	時給	924	945	918	915	992	919	904	907	912	930
	(参考) 月給	147,866	151,280	146,812	146,400	158,653	147,078	144,712	145,196	145,879	148,812
関東	時給	1,081	1,094	1,076	1,064	1,079	1,077	1,105	1,070	1,081	1,089
	(参考) 月給	172,937	175,117	172,218	170,256	172,713	172,319	176,726	171,167	172,992	174,173
中部・東海	時給	1,087	1,106	1,077	1,086	1,091	1,099	1,118	1,114	1,125	1,132
	(参考) 月給	173,891	176,884	172,280	173,797	174,565	175,814	178,878	178,252	179,923	181,087
信越・北陸	時給	985	990	966	974	988	984	980	1,005	1,028	1,029
	(参考) 月給	157,581	158,448	154,490	155,842	158,062	157,415	156,746	160,742	164,429	164,622
関西	時給	1,061	1,088	1,052	1,059	1,062	1,072	1,105	1,059	1,072	1,070
	(参考) 月給	169,743	174,097	168,335	169,410	169,996	171,499	176,794	169,494	171,594	171,202
中国・四国	時給	967	1,025	979	969	972	961	964	960	969	977
	(参考) 月給	154,662	163,944	156,583	155,116	155,543	153,793	154,229	153,549	155,035	156,264
九州・沖縄	時給	971	1,054	936	917	943	928	906	907	939	953
	(参考) 月給	155,333	168,694	149,745	146,726	150,832	148,498	144,920	145,049	150,162	152,441

業種別平均賃金推移

業種	平均賃金	2012/09	2012/10	2012/11	2012/12	2013/01	2013/02	2013/03	2013/04	2013/05	2013/06
全業種	時給	1,081	1,094	1,076	1,064	1,079	1,077	1,105	1,070	1,081	1,089
	(参考) 月給	172,937	175,117	172,218	170,256	172,713	172,319	176,726	171,167	172,992	174,173
車・バイク・重機系	時給	1,141	1,141	1,147	1,183	1,204	1,216	1,210	1,208	1,201	1,202
	(参考) 月給	182,558	182,634	183,584	189,355	192,599	194,522	193,675	193,271	192,082	192,286
半導体・先端技術	時給	1,088	1,093	1,102	1,083	1,060	1,099	1,075	1,047	1,078	1,086
	(参考) 月給	174,045	174,875	176,347	173,223	169,555	175,790	172,023	167,490	172,465	173,795
機械・精密機器・金属	時給	1,194	1,169	1,169	1,135	1,136	1,158	1,156	1,121	1,149	1,130
	(参考) 月給	191,025	187,085	186,972	181,628	181,788	185,239	184,918	179,401	183,912	180,741
紙・パルプ・印刷	時給	1,026	1,007	1,028	1,030	1,132	1,033	1,036	1,033	1,039	1,033
	(参考) 月給	164,194	161,100	164,555	164,789	181,048	165,211	165,767	165,342	166,217	165,307
オフィス・業務機器	時給	1,123	1,144	1,245	1,213	1,159	1,106	1,111	1,082	1,156	1,126
	(参考) 月給	179,657	183,009	199,243	194,100	185,381	177,020	177,704	173,136	184,891	180,206
医療・福祉・介護・製薬	時給	1,087	1,092	1,057	1,093	1,060	1,047	1,033	1,067	1,093	1,071
	(参考) 月給	173,976	174,704	169,081	174,924	169,595	167,551	165,259	170,760	174,849	171,438
携帯・パソコン・家電	時給	1,026	1,052	1,049	1,050	1,044	1,045	1,048	1,041	1,033	1,047
	(参考) 月給	164,125	168,351	167,896	168,009	167,109	167,186	167,727	166,576	165,298	167,458
物流・倉庫	時給	1,060	1,058	1,049	1,067	1,063	1,055	1,071	1,036	1,039	1,043
	(参考) 月給	169,560	169,283	167,787	170,683	170,012	168,858	171,308	165,749	166,237	166,957
ゴム・プラ・石油・化学	時給	1,085	1,108	1,124	1,120	1,132	1,142	1,109	1,105	1,125	1,129
	(参考) 月給	173,531	177,204	179,765	179,126	181,172	182,713	177,445	176,757	179,950	180,690
住宅・建材	時給	1,107	1,118	1,111	1,083	1,105	1,099	1,107	1,111	1,115	1,102
	(参考) 月給	177,088	178,868	177,835	173,341	176,763	175,907	177,148	177,825	178,422	176,355
フード・飲料	時給	987	983	986	1,004	1,024	993	998	999	989	988
	(参考) 月給	157,865	157,206	157,769	160,576	163,896	158,876	159,727	159,763	158,286	158,144
その他	時給	1,042	1,079	1,039	1,028	1,040	1,039	1,113	1,037	1,033	1,050
	(参考) 月給	166,705	172,615	166,275	164,490	166,369	166,221	178,092	165,855	165,330	168,018

職種別平均賃金推移

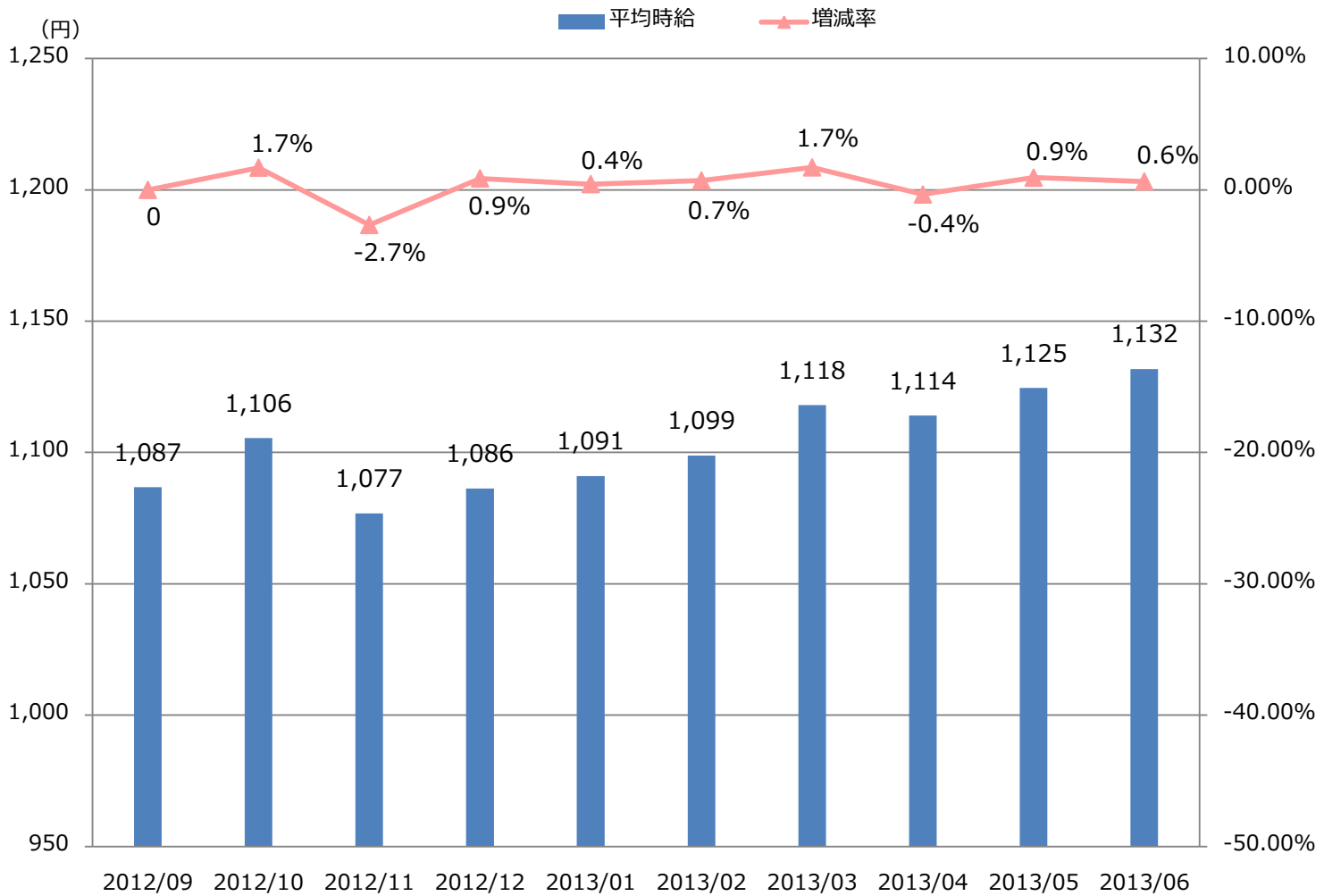
職種	平均賃金	2012/09	2012/10	2012/11	2012/12	2013/01	2013/02	2013/03	2013/04	2013/05	2013/06
全職種	時給	1,081	1,094	1,076	1,064	1,079	1,077	1,105	1,070	1,081	1,089
	(参考)月給	172,937	175,117	172,218	170,256	172,713	172,319	176,726	171,167	172,992	174,173
NC旋盤	時給	1,145	1,131	1,110	-	1,212	1,273	1,201	1,316	1,186	1,154
	(参考)月給	183,236	180,970	177,589	-	193,893	203,729	192,222	210,505	189,714	184,598
クレーン	時給	1,308	1,239	1,249	1,232	1,270	1,308	1,380	1,286	1,215	1,229
	(参考)月給	209,244	198,250	199,882	197,138	203,183	209,255	220,746	205,825	194,431	196,641
ドライバー・ ドライバー補助	時給	1,191	1,243	1,202	1,166	1,194	1,211	1,193	1,164	1,217	1,238
	(参考)月給	190,634	198,939	192,371	186,485	191,120	193,815	190,861	186,185	194,710	198,127
バリ取り・研磨	時給	1,052	1,065	1,062	1,037	1,058	1,020	1,047	1,045	1,033	1,020
	(参考)月給	168,250	170,462	169,948	165,916	169,328	163,229	167,484	167,167	165,347	163,148
ハンダ付け	時給	1,134	1,124	1,146	1,054	992	1,009	1,035	1,033	1,052	1,084
	(参考)月給	181,427	179,760	183,352	168,662	158,715	161,502	165,653	165,316	168,247	173,403
フォークリフト	時給	1,123	1,135	1,123	1,113	1,105	1,102	1,118	1,125	1,119	1,117
	(参考)月給	179,627	181,652	179,630	178,117	176,807	176,333	178,913	180,034	179,045	178,669
プレス・板金・塗装	時給	1,088	1,105	1,114	1,141	1,145	1,132	1,134	1,111	1,115	1,100
	(参考)月給	174,104	176,874	178,218	182,593	183,152	181,095	181,400	177,749	178,381	176,059
マシンオペレーション (MC、成型)	時給	1,063	1,075	1,076	1,073	1,111	1,076	1,084	1,081	1,093	1,088
	(参考)月給	170,036	172,017	172,191	171,601	177,820	172,090	173,483	172,964	174,820	174,027
メンテナンス・保守・保全	時給	1,361	1,339	1,335	1,280	1,294	1,331	1,320	1,323	1,290	1,242
	(参考)月給	217,716	214,247	213,524	204,746	207,065	212,910	211,279	211,651	206,456	198,657
加工	時給	1,124	1,083	1,061	1,047	1,070	1,087	1,095	1,102	1,093	1,092
	(参考)月給	179,853	173,326	169,685	167,590	171,135	173,860	175,233	176,255	174,810	174,757
玉掛け	時給	1,141	1,159	1,184	1,126	1,146	1,347	1,122	1,114	1,335	1,284
	(参考)月給	182,484	185,497	189,397	180,166	183,405	215,529	179,541	178,240	213,527	205,375
金型設計	時給	1,328	1,300	1,563	1,590	1,522	1,357	1,417	1,133	1,380	1,410
	(参考)月給	212,426	208,000	250,000	254,343	243,500	217,172	226,703	181,333	220,800	225,600
検品・検査・調整	時給	1,020	1,042	1,033	1,017	1,027	1,038	1,026	1,027	1,038	1,055
	(参考)月給	163,136	166,674	165,291	162,733	164,295	166,069	164,172	164,303	166,094	168,766
工場内事務	時給	1,090	1,113	1,056	1,113	1,120	1,128	1,135	1,087	1,054	1,070
	(参考)月給	174,414	178,000	168,907	178,156	179,200	180,443	181,526	173,913	168,684	171,266
仕分け・梱包・ピッキング	時給	990	1,003	981	974	982	976	983	981	976	980
	(参考)月給	158,359	160,444	156,920	155,761	157,100	156,155	157,275	156,938	156,131	156,856
試験・実験・評価	時給	1,182	1,115	1,115	1,277	1,241	1,218	1,337	1,181	1,199	1,235
	(参考)月給	189,153	178,462	178,353	204,310	198,482	194,870	213,979	188,923	191,842	197,655
修理	時給	1,027	1,090	988	969	962	1,055	1,141	1,246	1,255	1,211
	(参考)月給	164,371	174,359	158,049	155,055	153,861	168,744	182,546	199,316	200,840	193,728
食品加工	時給	957	957	963	971	974	979	975	970	965	963
	(参考)月給	153,133	153,096	154,040	155,286	155,805	156,691	155,948	155,257	154,404	154,092
清掃・洗浄	時給	933	964	998	991	974	995	1,028	1,001	994	977
	(参考)月給	149,322	154,303	159,626	158,516	155,883	159,165	164,441	160,226	159,032	156,355
生産管理・生産事務・ 工程管理	時給	1,426	1,327	1,276	1,242	1,241	1,349	1,263	1,263	1,267	1,246
	(参考)月給	228,100	212,305	204,161	198,740	198,584	215,865	202,076	202,080	202,762	199,363
生産技術	時給	1,447	1,477	1,602	1,539	1,509	1,473	1,508	1,469	1,468	1,483
	(参考)月給	231,541	236,314	256,279	246,252	241,500	235,626	241,288	235,066	234,916	237,281
製造技術	時給	1,537	1,460	1,444	1,477	1,450	1,527	1,597	1,514	1,587	1,553
	(参考)月給	245,928	233,546	231,061	236,244	231,944	244,333	255,597	242,319	253,906	248,526
組立・組付け	時給	1,107	1,118	1,101	1,064	1,081	1,085	1,078	1,072	1,099	1,109
	(参考)月給	177,069	178,917	176,097	170,231	172,915	173,646	172,523	171,474	175,830	177,427
鋳造・鍛造	時給	1,146	1,063	1,073	1,000	1,000	1,010	1,082	1,238	1,400	-
	(参考)月給	183,360	170,000	171,707	160,000	160,000	161,660	173,043	198,125	224,000	-
品質管理・品質保証	時給	1,086	1,056	1,081	1,074	1,068	1,101	1,109	1,275	1,204	1,217
	(参考)月給	173,766	169,023	172,889	171,901	170,921	176,134	177,488	203,923	192,563	194,696
部品供給・充填・運搬	時給	1,127	1,116	1,147	1,138	1,110	1,150	1,164	1,141	1,136	1,144
	(参考)月給	180,395	178,589	183,596	182,072	177,574	184,049	186,178	182,600	181,773	183,026
溶接	時給	1,174	1,171	1,196	1,209	1,224	1,189	1,257	1,236	1,205	1,200
	(参考)月給	187,835	187,350	191,301	193,375	195,906	190,319	201,118	197,833	192,809	192,049
その他軽作業・物流・配送	時給	1,046	1,048	1,049	1,061	1,040	1,013	1,016	1,000	1,012	1,035
	(参考)月給	167,308	167,665	167,881	169,751	166,333	162,012	162,547	160,026	161,985	165,571
その他製造・工場系	時給	1,079	1,081	1,073	1,081	1,133	1,077	1,095	1,052	1,070	1,107
	(参考)月給	172,619	173,020	171,744	172,894	181,206	172,372	175,241	168,347	171,218	177,149

【中部・東海】

業種別6月度平均賃金

業種	平均時給 (円)	前月比		求人数割合	参考	
		増減額 (円)	増減率		平均月給 (円)	増減額 (円)
全業種平均	1,132	7	0.6%	-	181,087	1,163
車・バイク・重機系	1,230	13	1.0%	33.3%	196,728	2,007
半導体・先端技術	1,096	2	0.1%	2.4%	175,350	256
機械・精密機器・金属	1,215	6	0.5%	15.8%	194,429	1,015
紙・パルプ・印刷	992	3	0.3%	0.6%	158,702	505
オフィス・業務機器	1,144	10	0.9%	0.2%	183,071	1,578
医療・福祉・介護・製薬	1,352	117	8.6%	1.2%	216,292	18,645
携帯・パソコン・家電	1,056	19	1.8%	2.6%	168,977	3,014
物流・倉庫	1,083	33	3.0%	5.6%	173,289	5,227
ゴム・プラ・石油・化学	1,094	19	1.7%	3.0%	175,099	3,053
住宅・建材	1,088	5	0.5%	2.5%	174,109	821
フード・飲料	998	▲8	-0.8%	5.8%	159,611	▲1,314
その他	1,014	2	0.2%	27.0%	162,201	394

平均時給・増減率の推移



エリア別平均賃金推移

エリア	平均賃金	2012/09	2012/10	2012/11	2012/12	2013/01	2013/02	2013/03	2013/04	2013/05	2013/06
全国	時給	1,036	1,060	1,024	1,021	1,062	1,032	1,048	1,031	1,046	1,051
	(参考) 月給	165,803	169,665	163,907	163,435	169,865	165,190	167,694	164,947	167,352	168,142
北海道・東北	時給	924	945	918	915	992	919	904	907	912	930
	(参考) 月給	147,866	151,280	146,812	146,400	158,653	147,078	144,712	145,196	145,879	148,812
関東	時給	1,081	1,094	1,076	1,064	1,079	1,077	1,105	1,070	1,081	1,089
	(参考) 月給	172,937	175,117	172,218	170,256	172,713	172,319	176,726	171,167	172,992	174,173
中部・東海	時給	1,087	1,106	1,077	1,086	1,091	1,099	1,118	1,114	1,125	1,132
	(参考) 月給	173,891	176,884	172,280	173,797	174,565	175,814	178,878	178,252	179,923	181,087
信越・北陸	時給	985	990	966	974	988	984	980	1,005	1,028	1,029
	(参考) 月給	157,581	158,448	154,490	155,842	158,062	157,415	156,746	160,742	164,429	164,622
関西	時給	1,061	1,088	1,052	1,059	1,062	1,072	1,105	1,059	1,072	1,070
	(参考) 月給	169,743	174,097	168,335	169,410	169,996	171,499	176,794	169,494	171,594	171,202
中国・四国	時給	967	1,025	979	969	972	961	964	960	969	977
	(参考) 月給	154,662	163,944	156,583	155,116	155,543	153,793	154,229	153,549	155,035	156,264
九州・沖縄	時給	971	1,054	936	917	943	928	906	907	939	953
	(参考) 月給	155,333	168,694	149,745	146,726	150,832	148,498	144,920	145,049	150,162	152,441

業種別平均賃金推移

業種	平均賃金	2012/09	2012/10	2012/11	2012/12	2013/01	2013/02	2013/03	2013/04	2013/05	2013/06
全業種	時給	1,087	1,106	1,077	1,086	1,091	1,099	1,118	1,114	1,125	1,132
	(参考) 月給	173,891	176,884	172,280	173,797	174,565	175,814	178,878	178,252	179,923	181,087
車・バイク・重機系	時給	1,164	1,169	1,157	1,175	1,174	1,180	1,181	1,204	1,217	1,230
	(参考) 月給	186,184	187,100	185,175	188,045	187,764	188,786	188,953	192,567	194,722	196,728
半導体・先端技術	時給	1,058	1,053	1,088	1,080	1,071	1,088	1,129	1,118	1,094	1,096
	(参考) 月給	169,246	168,459	174,099	172,754	171,324	174,113	180,609	178,827	175,094	175,350
機械・精密機器・金属	時給	1,212	1,161	1,142	1,161	1,147	1,145	1,164	1,184	1,209	1,215
	(参考) 月給	193,919	185,735	182,664	185,765	183,460	183,142	186,261	189,400	193,414	194,429
紙・パルプ・印刷	時給	1,104	1,076	1,076	1,048	1,105	1,031	1,029	1,016	989	992
	(参考) 月給	176,574	172,225	172,144	167,644	176,820	164,915	164,669	162,525	158,196	158,702
オフィス・業務機器	時給	1,102	1,098	1,125	1,144	1,165	1,120	1,106	1,119	1,134	1,144
	(参考) 月給	176,276	175,652	180,000	183,040	186,352	179,224	176,939	179,039	181,493	183,071
医療・福祉・介護・製薬	時給	1,134	1,125	1,109	1,122	1,153	1,154	1,127	1,161	1,235	1,352
	(参考) 月給	181,468	180,044	177,497	179,474	184,493	184,693	180,356	185,736	197,647	216,292
携帯・パソコン・家電	時給	1,027	1,010	1,012	992	1,003	1,037	1,053	1,034	1,037	1,056
	(参考) 月給	164,339	161,627	161,911	158,725	160,407	165,867	168,488	165,458	165,963	168,977
物流・倉庫	時給	1,092	1,090	1,067	1,055	1,062	1,065	1,049	1,046	1,050	1,083
	(参考) 月給	174,694	174,465	170,658	168,822	169,971	170,377	167,805	167,424	168,062	173,289
ゴム・プラ・石油・化学	時給	1,053	1,053	1,069	1,054	1,055	1,057	1,051	1,049	1,075	1,094
	(参考) 月給	168,405	168,539	171,009	168,591	168,780	169,075	168,230	167,839	172,045	175,099
住宅・建材	時給	1,068	1,065	1,075	1,096	1,078	1,097	1,097	1,074	1,083	1,088
	(参考) 月給	170,913	170,338	171,967	175,304	172,457	175,473	175,464	171,914	173,287	174,109
フード・飲料	時給	993	980	1,008	1,010	1,013	1,020	1,018	1,004	1,006	998
	(参考) 月給	158,846	156,727	161,348	161,553	162,093	163,208	162,853	160,617	160,925	159,611
その他	時給	1,002	1,056	1,010	1,027	1,025	1,024	1,086	1,014	1,011	1,014
	(参考) 月給	160,295	168,970	161,615	164,294	163,990	163,859	173,682	162,273	161,807	162,201

職種別平均賃金推移

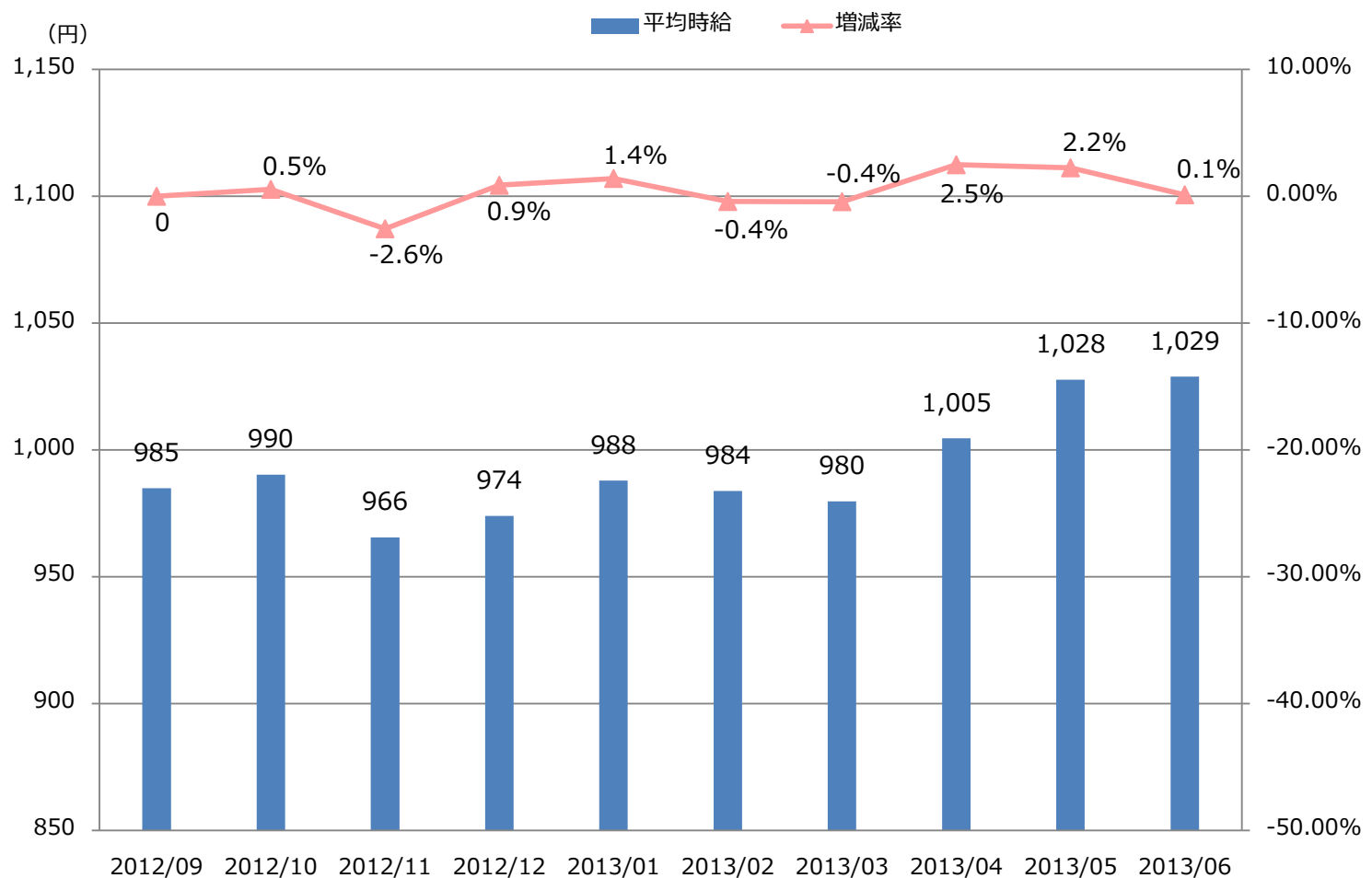
職種	平均賃金	2012/09	2012/10	2012/11	2012/12	2013/01	2013/02	2013/03	2013/04	2013/05	2013/06
全職種	時給	1,087	1,106	1,077	1,086	1,091	1,099	1,118	1,114	1,125	1,132
	(参考) 月給	173,891	176,884	172,280	173,797	174,565	175,814	178,878	178,252	179,923	181,087
NC旋盤	時給	1,173	1,188	1,219	-	1,233	1,274	1,270	1,256	1,308	1,277
	(参考) 月給	187,698	190,000	195,000	-	197,317	203,815	203,175	200,961	209,302	204,339
クレーン	時給	1,261	1,296	1,286	1,526	1,441	1,438	1,507	1,266	1,250	1,250
	(参考) 月給	201,756	207,294	205,692	244,085	230,514	230,095	241,143	202,571	200,000	200,000
ドライバー・ ドライバー補助	時給	1,169	1,174	1,127	1,035	1,157	1,249	1,253	1,193	1,114	1,160
	(参考) 月給	187,095	187,886	180,286	165,586	185,188	199,780	200,444	190,884	178,313	185,675
バリ取り・研磨	時給	1,023	1,132	1,037	1,021	1,045	1,061	1,061	1,051	1,038	1,048
	(参考) 月給	163,735	181,067	165,912	163,316	167,184	169,683	169,814	168,193	166,022	167,671
ハンダ付け	時給	-	-	-	969	1,200	950	950	950	950	901
	(参考) 月給	-	-	-	155,000	192,000	152,000	152,000	152,000	152,000	144,174
フォークリフト	時給	1,141	1,183	1,126	1,154	1,150	1,157	1,157	1,156	1,141	1,138
	(参考) 月給	182,636	189,358	180,098	184,570	183,950	185,055	185,198	184,939	182,561	182,066
プレス・板金・塗装	時給	1,081	1,111	1,114	1,115	1,108	1,104	1,111	1,123	1,138	1,144
	(参考) 月給	172,938	177,809	178,163	178,450	177,242	176,572	177,692	179,654	182,124	183,104
マシンオペレーション (MC、成型)	時給	1,101	1,102	1,089	1,082	1,071	1,077	1,084	1,087	1,091	1,110
	(参考) 月給	176,225	176,280	174,315	173,073	171,384	172,259	173,473	173,917	174,491	177,594
メンテナンス・保守・保全	時給	1,197	1,142	1,157	1,134	1,157	1,111	1,325	1,417	1,350	1,360
	(参考) 月給	191,530	182,698	185,073	181,462	185,153	177,701	212,043	226,769	216,055	217,538
加工	時給	1,111	1,140	1,117	1,120	1,113	1,120	1,128	1,155	1,184	1,212
	(参考) 月給	177,712	182,345	178,718	179,225	178,048	179,246	180,468	184,779	189,489	193,865
玉掛け	時給	1,144	1,200	1,291	1,022	1,017	1,200	1,093	1,091	1,188	1,209
	(参考) 月給	183,065	192,000	206,588	163,586	162,667	192,000	174,957	174,545	190,000	193,474
金型設計	時給	-	-	1,600	1,382	-	-	-	-	-	-
	(参考) 月給	-	-	256,000	221,091	-	-	-	-	-	-
検品・検査・調整	時給	993	1,031	1,005	1,016	1,028	1,033	1,024	1,018	1,012	1,023
	(参考) 月給	158,857	164,892	160,842	162,625	164,523	165,339	163,828	162,859	161,959	163,732
工場内事務	時給	1,195	1,193	1,080	1,190	1,185	1,231	1,185	1,086	1,099	1,102
	(参考) 月給	191,216	190,933	172,830	190,472	189,540	196,995	189,533	173,786	175,790	176,393
仕分け・梱包・ピッキング	時給	995	1,003	979	983	990	1,006	994	980	984	1,004
	(参考) 月給	159,279	160,418	156,672	157,212	158,408	161,039	158,994	156,777	157,510	160,602
試験・実験・評価	時給	1,150	1,000	1,231	1,275	1,320	1,376	1,285	1,497	1,479	1,419
	(参考) 月給	184,000	160,000	197,029	204,000	211,191	220,189	205,645	239,453	236,610	226,975
修理	時給	1,000	1,000	1,000	-	1,200	1,195	1,062	1,097	1,052	1,125
	(参考) 月給	160,000	160,000	160,000	-	192,000	191,172	169,846	175,500	168,393	180,000
食品加工	時給	966	964	973	1,275	964	970	973	959	970	964
	(参考) 月給	154,566	154,273	155,692	204,000	154,211	155,202	155,635	153,497	155,208	154,231
清掃・洗浄	時給	1,020	1,050	929	1,275	1,027	967	981	847	898	927
	(参考) 月給	163,200	168,000	148,667	204,000	164,387	154,667	156,930	135,495	143,666	148,303
生産管理・生産事務・ 工程管理	時給	1,450	1,450	1,307	1,210	1,213	1,279	1,203	1,173	1,152	1,166
	(参考) 月給	232,000	232,000	209,081	193,541	194,000	204,600	192,400	187,663	184,247	186,609
生産技術	時給	1,439	1,540	1,566	1,813	1,574	1,534	1,750	1,750	1,606	1,488
	(参考) 月給	230,286	246,438	250,500	290,102	251,857	245,432	280,000	280,000	256,980	238,154
製造技術	時給	1,125	1,125	1,139	1,191	1,223	1,232	1,367	1,188	1,130	1,119
	(参考) 月給	180,000	180,000	182,316	190,571	195,600	197,078	218,674	190,112	180,846	179,000
組立・組付け	時給	1,151	1,164	1,122	1,142	1,142	1,147	1,159	1,169	1,189	1,186
	(参考) 月給	184,117	186,234	179,484	182,787	182,722	183,499	185,508	187,009	190,224	189,821
鋳造・鍛造	時給	1,213	1,190	1,167	1,170	1,178	1,136	1,158	1,087	1,182	1,216
	(参考) 月給	194,014	190,400	186,667	187,185	188,444	181,796	185,267	173,875	189,048	194,532
品質管理・品質保証	時給	900	900	967	1,115	1,039	1,060	1,084	956	1,031	1,337
	(参考) 月給	144,000	144,000	154,667	178,338	166,289	169,647	173,374	153,026	165,000	213,943
部品供給・充填・運搬	時給	1,076	1,060	1,052	1,068	1,097	1,038	1,043	1,048	1,063	1,097
	(参考) 月給	172,135	169,528	168,340	170,878	175,550	166,106	166,861	167,730	170,157	175,598
溶接	時給	1,109	1,140	1,129	1,185	1,176	1,159	1,154	1,142	1,164	1,193
	(参考) 月給	177,465	182,320	180,609	189,655	188,212	185,430	184,668	182,671	186,168	190,839
その他軽作業・物流・配送	時給	1,051	1,063	1,040	1,018	1,038	1,069	1,068	1,042	1,033	1,049
	(参考) 月給	168,184	170,008	166,407	162,914	166,047	171,086	170,879	166,681	165,300	167,815
その他製造・工場系	時給	1,075	1,112	1,090	1,083	1,070	1,097	1,157	1,146	1,138	1,120
	(参考) 月給	172,057	177,980	174,421	173,233	171,254	175,599	185,109	183,421	182,160	179,188

【北陸・信越】

業種別6月度平均賃金

業種	平均時給 (円)	前月比		求人数割合	参考	
		増減額 (円)	増減率		平均月給 (円)	増減額 (円)
全業種平均	1,029	1	0.1%	-	164,622	193
車・バイク・重機系	1,195	▲ 15	-1.3%	11.6%	191,236	▲ 2,465
半導体・先端技術	1,048	▲ 10	-0.9%	4.4%	167,663	▲ 1,530
機械・精密機器・金属	1,175	13	1.1%	13.9%	187,983	2,010
紙・パルプ・印刷						
オフィス・業務機器	1,150	0	0.0%	0.4%	184,000	0
医療・福祉・介護・製薬	988	▲ 8	-0.8%	3.7%	158,064	▲ 1,314
携帯・パソコン・家電	998	6	0.6%	4.3%	159,679	975
物流・倉庫	1,045	▲ 48	-4.6%	1.2%	167,159	▲ 7,627
ゴム・プラ・石油・化学	965	▲ 1	-0.1%	0.9%	154,424	▲ 166
住宅・建材	1,066	4	0.4%	3.3%	170,600	623
フード・飲料	909	▲ 100	-11.0%	1.9%	145,457	▲ 16,002
その他	961	9	1.0%	54.5%	153,825	1,487

平均時給・増減率の推移



エリア別平均賃金推移

エリア	平均賃金	2012/09	2012/10	2012/11	2012/12	2013/01	2013/02	2013/03	2013/04	2013/05	2013/06
全国	時給	1,036	1,060	1,024	1,021	1,062	1,032	1,048	1,031	1,046	1,051
	(参考) 月給	165,803	169,665	163,907	163,435	169,865	165,190	167,694	164,947	167,352	168,142
北海道・東北	時給	924	945	918	915	992	919	904	907	912	930
	(参考) 月給	147,866	151,280	146,812	146,400	158,653	147,078	144,712	145,196	145,879	148,812
関東	時給	1,081	1,094	1,076	1,064	1,079	1,077	1,105	1,070	1,081	1,089
	(参考) 月給	172,937	175,117	172,218	170,256	172,713	172,319	176,726	171,167	172,992	174,173
中部・東海	時給	1,087	1,106	1,077	1,086	1,091	1,099	1,118	1,114	1,125	1,132
	(参考) 月給	173,891	176,884	172,280	173,797	174,565	175,814	178,878	178,252	179,923	181,087
信越・北陸	時給	985	990	966	974	988	984	980	1,005	1,028	1,029
	(参考) 月給	157,581	158,448	154,490	155,842	158,062	157,415	156,746	160,742	164,429	164,622
関西	時給	1,061	1,088	1,052	1,059	1,062	1,072	1,105	1,059	1,072	1,070
	(参考) 月給	169,743	174,097	168,335	169,410	169,996	171,499	176,794	169,494	171,594	171,202
中国・四国	時給	967	1,025	979	969	972	961	964	960	969	977
	(参考) 月給	154,662	163,944	156,583	155,116	155,543	153,793	154,229	153,549	155,035	156,264
九州・沖縄	時給	971	1,054	936	917	943	928	906	907	939	953
	(参考) 月給	155,333	168,694	149,745	146,726	150,832	148,498	144,920	145,049	150,162	152,441

業種別平均賃金推移

業種	平均賃金	2012/09	2012/10	2012/11	2012/12	2013/01	2013/02	2013/03	2013/04	2013/05	2013/06
全業種	時給	985	990	966	974	988	984	980	1,005	1,028	1,029
	(参考) 月給	157,581	158,448	154,490	155,842	158,062	157,415	156,746	160,742	164,429	164,622
車・バイク・重機系	時給	1,122	1,087	1,087	1,125	1,117	1,106	1,129	1,199	1,211	1,195
	(参考) 月給	179,599	173,958	173,954	180,012	178,739	177,035	180,606	191,813	193,701	191,236
半導体・先端技術	時給	942	947	973	988	992	998	1,002	1,025	1,057	1,048
	(参考) 月給	150,779	151,510	155,691	158,086	158,721	159,684	160,264	164,069	169,193	167,663
機械・精密機器・金属	時給	1,183	1,095	1,028	1,051	1,052	1,048	1,053	1,142	1,162	1,175
	(参考) 月給	189,343	175,228	164,493	168,080	168,267	167,648	168,559	182,649	185,973	187,983
紙・パルプ・印刷	時給	997	881	877	912	952	941	900	906	-	-
	(参考) 月給	159,500	140,981	140,329	145,871	152,274	150,522	144,000	144,931	-	-
オフィス・業務機器	時給	945	973	1,068	1,055	1,131	1,102	1,081	1,074	1,150	1,150
	(参考) 月給	151,208	155,644	170,925	168,754	180,993	176,275	172,966	171,840	184,000	184,000
医療・福祉・介護・製薬	時給	982	982	976	962	973	975	979	978	996	988
	(参考) 月給	157,082	157,135	156,156	153,897	156,654	156,000	156,706	156,526	159,378	158,064
携帯・パソコン・家電	時給	935	934	982	953	933	951	962	978	992	998
	(参考) 月給	149,568	149,503	157,190	152,474	149,321	152,130	153,900	156,543	158,704	159,679
物流・倉庫	時給	986	1,025	960	981	978	976	970	1,000	1,092	1,045
	(参考) 月給	157,833	163,934	153,631	156,906	156,515	156,100	155,238	159,955	174,786	167,159
ゴム・プラ・石油・化学	時給	920	923	1,009	995	987	975	970	944	966	965
	(参考) 月給	147,260	147,696	161,390	159,121	157,843	156,032	155,271	151,006	154,590	154,424
住宅・建材	時給	1,049	1,041	1,053	1,036	1,059	1,045	1,032	1,045	1,062	1,066
	(参考) 月給	167,772	166,615	168,452	165,784	169,422	167,181	165,192	167,152	169,977	170,600
フード・飲料	時給	889	894	905	894	893	899	900	916	1,009	909
	(参考) 月給	142,270	143,039	144,815	142,961	142,867	143,911	144,020	146,484	161,459	145,457
その他	時給	935	961	937	940	959	955	944	938	952	961
	(参考) 月給	149,611	153,829	149,950	150,452	153,418	152,744	151,063	150,076	152,337	153,825

職種別平均賃金推移

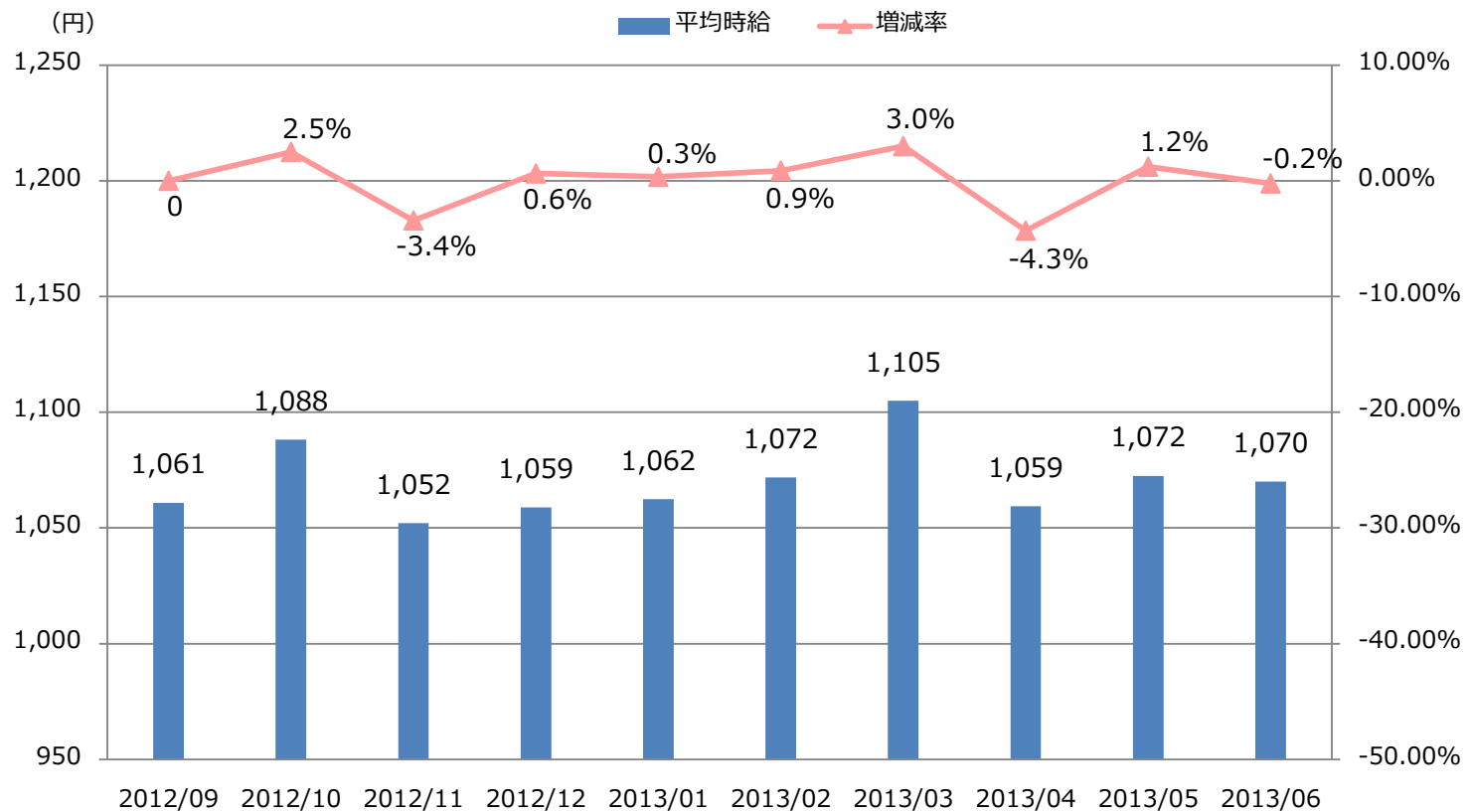
職種	平均賃金	2012/09	2012/10	2012/11	2012/12	2013/01	2013/02	2013/03	2013/04	2013/05	2013/06
全職種	時給	985	990	966	974	988	984	980	1,005	1,028	1,029
	(参考) 月給	157,581	158,448	154,490	155,842	158,062	157,415	156,746	160,742	164,429	164,622
NC旋盤	時給	1,100	1,100	1,093	-	996	975	975	1,085	-	-
	(参考) 月給	176,000	176,000	174,857	-	159,314	156,000	156,000	173,565	-	-
クレーン	時給	1,039	1,038	1,114	1,254	1,250	1,334	1,292	1,000	1,020	1,140
	(参考) 月給	166,317	166,000	178,230	200,706	200,000	213,421	206,722	160,000	163,200	182,452
ドライバー・ ドライバー補助	時給	1,075	1,015	988	1,070	1,115	1,061	1,017	-	-	-
	(参考) 月給	171,922	162,462	158,118	171,146	178,435	169,705	162,699	-	-	-
バリ取り・研磨	時給	925	967	974	984	941	960	988	991	999	1,018
	(参考) 月給	147,965	154,769	155,904	157,517	150,568	153,523	158,068	158,540	159,897	162,887
ハンダ付け	時給	1,000	1,000	-	-	-	-	-	850	888	900
	(参考) 月給	160,000	160,000	-	-	-	-	-	136,000	142,000	144,000
フォークリフト	時給	981	1,031	971	1,020	1,031	1,021	1,019	1,035	1,107	1,070
	(参考) 月給	156,922	164,908	155,328	163,176	164,901	163,368	162,994	165,657	177,185	171,269
プレス・板金・塗装	時給	961	956	971	1,041	1,036	983	966	938	944	1,013
	(参考) 月給	153,687	152,914	155,283	166,484	165,731	157,276	154,537	150,091	150,966	162,137
マシンオペレーション (MC、成型)	時給	997	1,018	1,009	1,011	1,021	1,019	1,020	1,019	1,007	1,021
	(参考) 月給	159,444	162,959	161,453	161,774	163,364	162,975	163,266	163,074	161,160	163,431
メンテナンス・保守・保全	時給	1,111	1,086	1,178	1,275	1,147	1,184	1,158	1,448	1,345	1,305
	(参考) 月給	177,806	173,750	188,444	204,000	183,500	189,511	185,231	231,690	215,267	208,833
加工	時給	1,020	1,088	1,057	1,033	1,032	1,032	1,034	1,043	1,064	1,084
	(参考) 月給	163,154	174,072	169,136	165,231	165,156	165,195	165,439	166,949	170,295	173,445
玉掛け	時給	900	984	897	909	1,000	2,000	1,511	1,323	978	1,128
	(参考) 月給	144,000	157,440	143,543	145,371	160,000	320,000	241,684	211,714	156,556	180,488
金型設計	時給	1,100	1,100	1,100	1,100	1,100	-	-	-	-	-
	(参考) 月給	176,000	176,000	176,000	176,000	176,000	-	-	-	-	-
検品・検査・調整	時給	947	966	962	959	983	990	972	967	974	975
	(参考) 月給	151,521	154,494	153,884	153,500	157,271	158,447	155,584	154,766	155,787	155,967
工場内事務	時給	900	-	1,200	950	960	901	960	1,021	1,009	1,006
	(参考) 月給	144,000	-	192,000	152,000	153,627	144,200	153,674	163,310	161,407	161,011
仕分け・梱包・ピッキング	時給	926	969	930	945	956	955	944	938	947	941
	(参考) 月給	148,200	155,039	148,823	151,227	153,026	152,877	150,986	150,144	151,494	150,627
試験・実験・評価	時給	-	-	-	-	-	1,050	1,050	-	-	-
	(参考) 月給	-	-	-	-	-	168,000	168,000	-	-	-
修理	時給	1,000	1,000	977	1,000	1,009	1,027	1,040	1,041	1,050	-
	(参考) 月給	160,000	160,000	156,308	160,000	161,436	164,328	166,400	166,545	168,000	-
食品加工	時給	866	896	882	879	869	866	861	866	884	883
	(参考) 月給	138,627	143,381	141,126	140,596	139,001	138,568	137,820	138,482	141,508	141,330
清掃・洗浄	時給	878	885	993	900	917	949	1,017	905	868	891
	(参考) 月給	140,419	141,600	158,880	144,022	146,651	151,916	162,764	144,767	138,824	142,494
生産管理・生産事務・ 工程管理	時給	1,022	1,033	1,105	1,250	1,094	1,253	1,365	1,270	1,216	1,353
	(参考) 月給	163,532	165,333	176,731	200,000	175,059	200,479	218,353	203,128	194,605	216,490
生産技術	時給	-	-	-	1,225	1,154	1,229	1,174	1,222	-	-
	(参考) 月給	-	-	-	195,926	184,667	196,652	187,771	195,564	-	-
製造技術	時給	1,407	1,500	1,433	1,221	1,279	1,158	1,105	1,128	1,199	1,114
	(参考) 月給	225,143	240,000	229,333	195,310	204,635	185,241	176,842	180,485	191,858	178,216
組立・組付け	時給	1,042	1,011	977	983	997	994	988	1,032	1,064	1,071
	(参考) 月給	166,642	161,838	156,286	157,279	159,501	159,011	158,038	165,139	170,307	171,411
鋳造・鍛造	時給	1,150	1,150	1,150	1,150	1,151	1,150	1,150	1,150	1,194	1,100
	(参考) 月給	184,000	184,000	184,000	184,000	184,135	184,000	184,000	184,000	191,059	176,000
品質管理・品質保証	時給	1,100	1,100	-	1,268	1,311	1,194	1,133	1,458	1,375	1,375
	(参考) 月給	176,000	176,000	-	202,875	209,720	191,111	181,333	233,333	220,000	220,000
部品供給・充填・運搬	時給	1,034	1,029	1,014	1,045	1,056	1,031	1,048	1,104	1,101	993
	(参考) 月給	165,497	164,622	162,286	167,226	168,887	164,892	167,644	176,658	176,176	158,913
溶接	時給	1,223	1,148	1,006	1,132	1,052	1,078	1,070	1,027	1,066	968
	(参考) 月給	195,646	183,607	160,960	181,143	168,320	172,542	171,160	164,327	170,602	154,928
その他軽作業・物流・配送	時給	946	926	960	910	928	925	933	945	982	981
	(参考) 月給	151,358	148,217	153,600	145,620	148,433	147,999	149,206	151,183	157,133	156,909
その他製造・工場系	時給	973	1,018	951	1,029	1,046	998	979	961	942	940
	(参考) 月給	155,714	162,861	152,213	164,682	167,345	159,688	156,566	153,729	150,697	150,448

【関西】

業種別6月度平均賃金

業種	平均時給 (円)	前月比		求人数割合	参考	
		増減額 (円)	増減率		平均月給 (円)	増減額 (円)
全業種平均	1,070	▲ 2	-0.2%	-	171,202	▲ 392
車・バイク・重機系	1,208	8	0.7%	13.5%	193,284	1,315
半導体・先端技術	1,028	▲ 13	-1.3%	3.5%	164,442	▲ 2,108
機械・精密機器・金属	1,190	▲ 38	-3.2%	18.3%	190,445	▲ 6,027
紙・パルプ・印刷	1,086	48	4.4%	1.6%	173,779	7,627
オフィス・業務機器	1,035	▲ 20	-1.9%	0.8%	165,622	▲ 3,147
医療・福祉・介護・製薬	1,075	▲ 2	-0.2%	1.5%	172,066	▲ 377
携帯・パソコン・家電	1,031	▲ 1	-0.1%	7.7%	164,977	▲ 226
物流・倉庫	967	14	1.4%	6.9%	154,769	2,189
ゴム・プラ・石油・化学	1,039	1	0.1%	4.1%	166,258	110
住宅・建材	1,119	18	1.6%	2.6%	179,092	2,859
フード・飲料	980	6	0.6%	5.0%	156,863	950
その他	998	4	0.4%	34.4%	159,737	646

平均時給・増減率の推移



エリア別平均賃金推移

エリア	平均賃金	2012/09	2012/10	2012/11	2012/12	2013/01	2013/02	2013/03	2013/04	2013/05	2013/06
全国	時給	1,036	1,060	1,024	1,021	1,062	1,032	1,048	1,031	1,046	1,051
	(参考)月給	165,803	169,665	163,907	163,435	169,865	165,190	167,694	164,947	167,352	168,142
北海道・東北	時給	924	945	918	915	992	919	904	907	912	930
	(参考)月給	147,866	151,280	146,812	146,400	158,653	147,078	144,712	145,196	145,879	148,812
関東	時給	1,081	1,094	1,076	1,064	1,079	1,077	1,105	1,070	1,081	1,089
	(参考)月給	172,937	175,117	172,218	170,256	172,713	172,319	176,726	171,167	172,992	174,173
中部・東海	時給	1,087	1,106	1,077	1,086	1,091	1,099	1,118	1,114	1,125	1,132
	(参考)月給	173,891	176,884	172,280	173,797	174,565	175,814	178,878	178,252	179,923	181,087
信越・北陸	時給	985	990	966	974	988	984	980	1,005	1,028	1,029
	(参考)月給	157,581	158,448	154,490	155,842	158,062	157,415	156,746	160,742	164,429	164,622
関西	時給	1,061	1,088	1,052	1,059	1,062	1,072	1,105	1,059	1,072	1,070
	(参考)月給	169,743	174,097	168,335	169,410	169,996	171,499	176,794	169,494	171,594	171,202
中国・四国	時給	967	1,025	979	969	972	961	964	960	969	977
	(参考)月給	154,662	163,944	156,583	155,116	155,543	153,793	154,229	153,549	155,035	156,264
九州・沖縄	時給	971	1,054	936	917	943	928	906	907	939	953
	(参考)月給	155,333	168,694	149,745	146,726	150,832	148,498	144,920	145,049	150,162	152,441

業種別平均賃金推移

業種	平均賃金	2012/09	2012/10	2012/11	2012/12	2013/01	2013/02	2013/03	2013/04	2013/05	2013/06
全業種	時給	1,061	1,088	1,052	1,059	1,062	1,072	1,105	1,059	1,072	1,070
	(参考)月給	169,743	174,097	168,335	169,410	169,996	171,499	176,794	169,494	171,594	171,202
車・バイク・重機系	時給	1,184	1,169	1,203	1,203	1,195	1,192	1,178	1,179	1,200	1,208
	(参考)月給	189,495	186,971	192,560	192,520	191,201	190,716	188,452	188,585	191,969	193,284
半導体・先端技術	時給	1,005	1,029	1,087	1,137	1,075	1,050	1,043	1,045	1,041	1,028
	(参考)月給	160,856	164,599	173,849	181,939	171,933	167,978	166,823	167,139	166,550	164,442
機械・精密機器・金属	時給	1,183	1,171	1,164	1,185	1,165	1,176	1,187	1,181	1,228	1,190
	(参考)月給	189,317	187,315	186,194	189,617	186,440	188,196	189,868	188,895	196,472	190,445
紙・パルプ・印刷	時給	986	1,001	1,013	993	1,007	1,035	1,055	1,104	1,038	1,086
	(参考)月給	157,739	160,082	162,009	158,869	161,136	165,667	168,734	176,588	166,152	173,779
オフィス・業務機器	時給	1,070	1,105	1,068	1,088	1,095	1,094	1,129	1,128	1,055	1,035
	(参考)月給	171,270	176,725	170,928	174,122	175,232	175,102	180,632	180,454	168,769	165,622
医療・福祉・介護・製薬	時給	1,144	1,146	1,064	1,061	1,079	1,091	1,052	1,068	1,078	1,075
	(参考)月給	182,965	183,412	170,224	169,683	172,630	174,523	168,265	170,865	172,442	172,066
携帯・パソコン・家電	時給	1,027	1,040	1,042	1,046	1,054	1,051	1,029	1,044	1,033	1,031
	(参考)月給	164,283	166,383	166,655	167,400	168,668	168,229	164,716	167,111	165,204	164,977
物流・倉庫	時給	1,011	1,014	996	986	1,003	1,013	1,000	934	954	967
	(参考)月給	161,756	162,239	159,316	157,760	160,414	162,054	159,987	149,382	152,580	154,769
ゴム・プラ・石油・化学	時給	1,081	1,058	1,062	1,046	1,022	1,003	1,017	1,015	1,038	1,039
	(参考)月給	172,937	169,341	169,992	167,386	163,598	160,462	162,795	162,470	166,148	166,258
住宅・建材	時給	1,079	1,072	1,085	1,104	1,123	1,137	1,101	1,084	1,101	1,119
	(参考)月給	172,566	171,581	173,677	176,648	179,722	181,977	176,164	173,479	176,233	179,092
フード・飲料	時給	985	982	973	978	986	1,015	993	990	974	980
	(参考)月給	157,559	157,084	155,607	156,464	157,765	162,337	158,912	158,409	155,913	156,863
その他	時給	986	1,031	989	998	1,002	999	1,108	1,003	994	998
	(参考)月給	157,755	164,930	158,273	159,606	160,245	159,881	177,259	160,437	159,090	159,737

職種別平均賃金推移

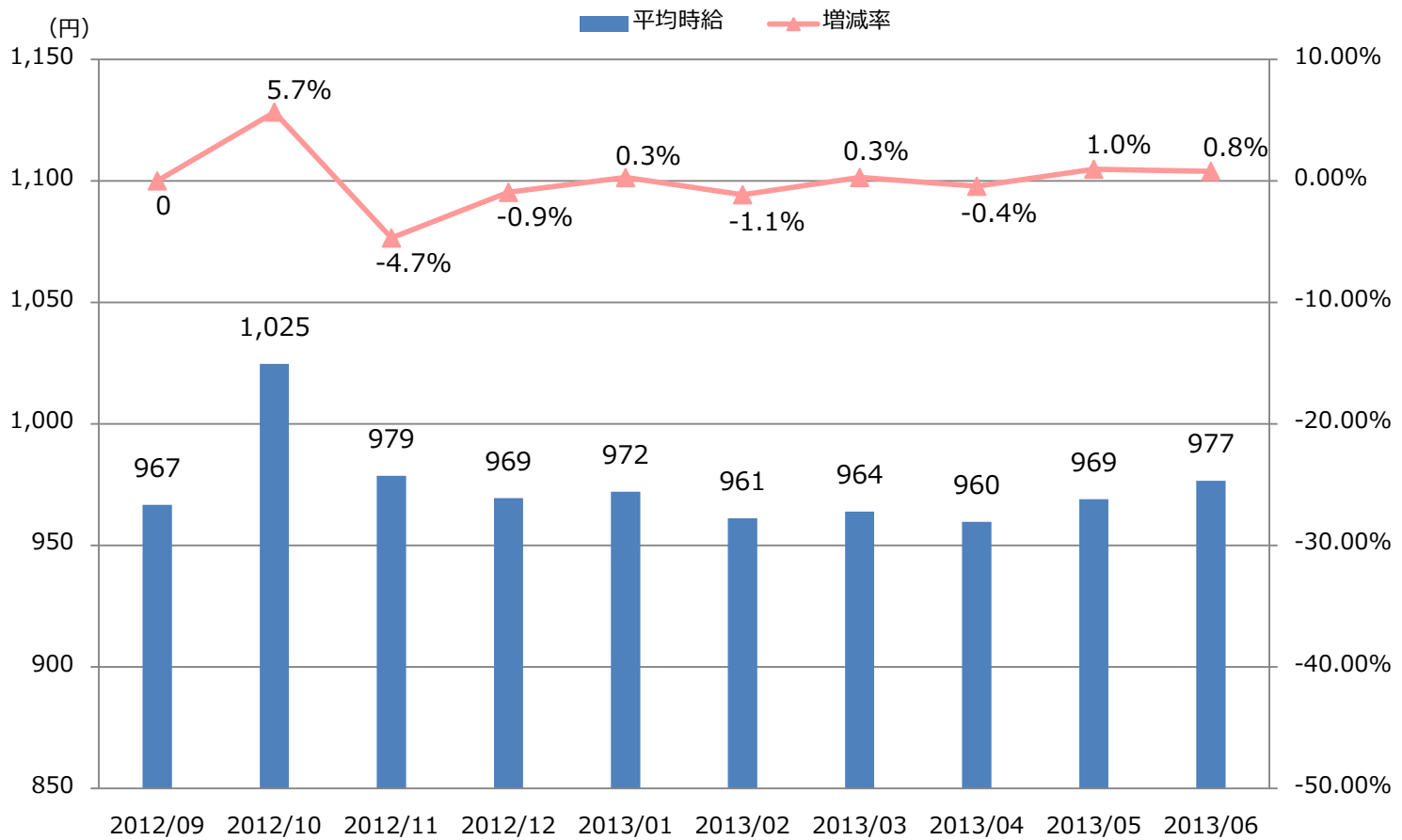
職種	平均賃金	2012/09	2012/10	2012/11	2012/12	2013/01	2013/02	2013/03	2013/04	2013/05	2013/06
全職種	時給	1,061	1,088	1,052	1,059	1,062	1,072	1,105	1,059	1,072	1,070
	(参考) 月給	169,743	174,097	168,335	169,410	169,996	171,499	176,794	169,494	171,594	171,202
NC旋盤	時給	1,172	1,192	1,346	-	1,277	1,220	1,230	1,224	1,217	1,256
	(参考) 月給	187,594	190,761	215,314	-	204,349	195,200	196,840	195,810	194,667	200,944
クレーン	時給	1,173	1,100	1,264	1,244	1,253	1,173	1,202	1,086	1,131	1,126
	(参考) 月給	187,613	176,000	202,286	199,097	200,449	187,748	192,367	173,746	180,962	180,113
ドライバー・ ドライバー補助	時給	1,018	964	1,013	1,196	989	1,060	1,090	907	1,135	1,097
	(参考) 月給	162,917	154,182	162,000	191,418	158,227	169,600	174,465	145,143	181,570	175,578
バリ取り・研磨	時給	1,021	1,031	1,015	1,086	1,036	1,010	976	952	975	1,016
	(参考) 月給	163,360	164,922	162,353	173,784	165,764	161,637	156,129	152,252	155,923	162,482
ハンダ付け	時給	988	975	1,091	1,050	-	-	1,000	1,000	1,000	-
	(参考) 月給	158,000	156,000	174,545	168,000	-	-	160,000	160,000	160,000	-
フォークリフト	時給	1,117	1,132	1,091	1,103	1,097	1,108	1,088	1,073	1,072	1,062
	(参考) 月給	178,772	181,174	174,623	176,557	175,517	177,266	174,073	171,664	171,546	169,944
プレス・板金・塗装	時給	1,069	1,116	1,091	1,092	1,056	1,082	1,075	1,039	1,026	1,068
	(参考) 月給	170,994	178,490	174,614	174,722	168,940	173,165	171,920	166,170	164,186	170,831
マシンオペレーション (MC、成型)	時給	1,069	1,091	1,091	1,062	1,049	1,044	1,056	1,065	1,059	1,063
	(参考) 月給	171,093	174,549	174,614	169,903	167,840	167,030	169,027	170,336	169,363	170,084
メンテナンス・保守・保全	時給	1,053	1,174	1,278	1,360	1,362	1,444	1,469	1,615	1,273	1,049
	(参考) 月給	168,422	187,862	204,481	217,640	217,947	230,976	235,107	258,336	203,643	167,788
加工	時給	1,032	1,050	1,037	1,064	1,064	1,085	1,073	1,061	1,089	1,132
	(参考) 月給	165,047	167,965	165,844	170,207	170,193	173,556	171,614	169,689	174,161	181,171
玉掛け	時給	1,098	1,077	1,081	1,133	1,231	1,232	1,173	1,105	1,146	1,093
	(参考) 月給	175,624	172,308	173,000	181,333	196,923	197,053	187,707	176,769	183,421	174,938
金型設計	時給	-	-	1,100	1,120	1,100	-	-	-	1,398	1,892
	(参考) 月給	-	-	176,000	179,273	176,000	-	-	-	223,656	302,797
検品・検査・調整	時給	1,000	1,020	990	994	995	995	996	987	989	1,002
	(参考) 月給	160,079	163,245	158,326	158,997	159,254	159,274	159,433	157,858	158,233	160,370
工場内事務	時給	1,033	1,008	1,047	1,055	1,064	1,043	1,118	977	986	1,041
	(参考) 月給	165,211	161,311	167,551	168,795	170,206	166,884	178,818	156,397	157,725	166,584
仕分け・梱包・ピッキング	時給	983	1,023	968	972	985	975	974	961	957	972
	(参考) 月給	157,239	163,624	154,912	155,523	157,588	155,945	155,771	153,828	153,124	155,458
試験・実験・評価	時給	1,278	1,283	1,134	1,196	1,211	1,372	1,335	1,258	1,028	982
	(参考) 月給	204,486	205,236	181,391	191,385	193,796	219,568	213,568	201,227	164,509	157,091
修理	時給	951	970	1,000	970	1,023	1,035	1,035	1,048	988	990
	(参考) 月給	152,229	155,143	160,000	155,200	163,652	165,554	165,647	167,726	158,025	158,333
食品加工	時給	946	961	928	937	957	958	962	953	951	946
	(参考) 月給	151,408	153,707	148,423	149,850	153,061	153,282	153,861	152,413	152,153	151,321
清掃・洗浄	時給	910	930	952	945	911	910	902	913	906	926
	(参考) 月給	145,633	148,800	152,279	151,273	145,823	145,530	144,356	146,130	144,904	148,120
生産管理・生産事務・ 工程管理	時給	1,156	939	952	994	969	1,143	1,255	1,079	1,171	1,256
	(参考) 月給	184,918	150,222	152,279	159,024	155,089	182,828	200,737	172,619	187,363	200,915
生産技術	時給	-	-	-	850	1,063	1,063	-	1,100	-	-
	(参考) 月給	-	-	-	136,000	170,000	170,000	-	176,000	-	-
製造技術	時給	1,166	1,145	1,181	1,271	1,324	1,375	1,434	1,220	1,231	1,226
	(参考) 月給	186,635	183,216	188,881	203,350	211,763	219,956	229,409	195,248	196,957	196,128
組立・組付け	時給	1,097	1,117	1,115	1,104	1,096	1,117	1,127	1,127	1,149	1,121
	(参考) 月給	175,449	178,646	178,424	176,713	175,411	178,688	180,263	180,244	183,815	179,302
鋳造・鍛造	時給	1,146	-	1,300	-	-	1,014	1,019	1,017	1,138	1,158
	(参考) 月給	183,360	-	208,000	-	-	162,286	163,019	162,783	182,125	185,356
品質管理・品質保証	時給	1,353	1,400	1,350	1,237	1,153	1,134	1,090	1,056	1,026	1,037
	(参考) 月給	216,432	224,000	216,000	197,907	184,425	181,371	174,370	168,960	164,114	165,984
部品供給・充填・運搬	時給	1,093	1,095	1,114	1,096	1,100	1,107	1,134	1,206	1,154	1,216
	(参考) 月給	174,890	175,255	178,186	175,352	175,924	177,160	181,464	192,892	184,697	194,486
溶接	時給	1,322	1,404	1,394	1,413	1,355	1,319	1,299	1,266	1,356	1,341
	(参考) 月給	211,453	224,619	223,021	226,147	216,859	211,116	207,835	202,542	216,890	214,494
その他軽作業・物流・配送	時給	982	981	981	976	988	997	971	961	980	991
	(参考) 月給	157,096	157,022	157,027	156,204	158,064	159,521	155,331	153,804	156,728	158,593
その他製造・工場系	時給	1,126	1,136	981	1,106	1,091	1,066	1,217	1,122	1,098	1,066
	(参考) 月給	180,130	181,784	157,027	177,008	174,638	170,510	194,674	179,523	175,605	170,596

【中国・四国】

業種別6月度平均賃金

業種	平均時給 (円)	前月比		求人数割合	参考	
		増減額 (円)	増減率		平均月給 (円)	増減額 (円)
全業種平均	977	8	0.8%	-	156,264	1,229
車・バイク・重機系	1,094	19	1.7%	25.7%	174,960	3,043
半導体・先端技術	1,172	▲ 92	-7.8%	3.3%	187,506	▲ 14,641
機械・精密機器・金属	1,040	▲ 3	-0.3%	7.5%	166,408	▲ 465
紙・パルプ・印刷	965	▲ 21	-2.2%	1.3%	154,404	▲ 3,409
オフィス・業務機器	811	▲ 84	-10.4%	0.6%	129,756	▲ 13,470
医療・福祉・介護・製薬						
携帯・パソコン・家電	1,029	16	1.6%	1.1%	164,600	2,600
物流・倉庫	978	2	0.2%	2.2%	156,470	362
ゴム・プラ・石油・化学	959	2	0.2%	1.3%	153,441	363
住宅・建材	993	▲ 16	-1.6%	3.6%	158,958	▲ 2,554
フード・飲料	917	▲ 8	-0.9%	2.9%	146,727	▲ 1,294
その他	899	7	0.7%	50.5%	143,811	1,042

平均時給・増減率の推移



エリア別平均賃金推移

エリア	平均賃金	2012/09	2012/10	2012/11	2012/12	2013/01	2013/02	2013/03	2013/04	2013/05	2013/06
全国	時給	1,036	1,060	1,024	1,021	1,062	1,032	1,048	1,031	1,046	1,051
	(参考) 月給	165,803	169,665	163,907	163,435	169,865	165,190	167,694	164,947	167,352	168,142
北海道・東北	時給	924	945	918	915	992	919	904	907	912	930
	(参考) 月給	147,866	151,280	146,812	146,400	158,653	147,078	144,712	145,196	145,879	148,812
関東	時給	1,081	1,094	1,076	1,064	1,079	1,077	1,105	1,070	1,081	1,089
	(参考) 月給	172,937	175,117	172,218	170,256	172,713	172,319	176,726	171,167	172,992	174,173
中部・東海	時給	1,087	1,106	1,077	1,086	1,091	1,099	1,118	1,114	1,125	1,132
	(参考) 月給	173,891	176,884	172,280	173,797	174,565	175,814	178,878	178,252	179,923	181,087
信越・北陸	時給	985	990	966	974	988	984	980	1,005	1,028	1,029
	(参考) 月給	157,581	158,448	154,490	155,842	158,062	157,415	156,746	160,742	164,429	164,622
関西	時給	1,061	1,088	1,052	1,059	1,062	1,072	1,105	1,059	1,072	1,070
	(参考) 月給	169,743	174,097	168,335	169,410	169,996	171,499	176,794	169,494	171,594	171,202
中国・四国	時給	967	1,025	979	969	972	961	964	960	969	977
	(参考) 月給	154,662	163,944	156,583	155,116	155,543	153,793	154,229	153,549	155,035	156,264
九州・沖縄	時給	971	1,054	936	917	943	928	906	907	939	953
	(参考) 月給	155,333	168,694	149,745	146,726	150,832	148,498	144,920	145,049	150,162	152,441

業種別平均賃金推移

業種	平均賃金	2012/09	2012/10	2012/11	2012/12	2013/01	2013/02	2013/03	2013/04	2013/05	2013/06
全業種	時給	967	1,025	979	969	972	961	964	960	969	977
	(参考) 月給	154,662	163,944	156,583	155,116	155,543	153,793	154,229	153,549	155,035	156,264
車・バイク・重機系	時給	1,068	1,053	1,046	1,052	1,064	1,077	1,069	1,068	1,074	1,094
	(参考) 月給	170,862	168,407	167,305	168,259	170,168	172,270	171,089	170,819	171,917	174,960
半導体・先端技術	時給	1,137	1,117	1,132	1,125	1,095	1,058	1,034	1,108	1,263	1,172
	(参考) 月給	181,987	178,671	181,082	179,978	175,164	169,200	165,444	177,311	202,146	187,506
機械・精密機器・金属	時給	1,122	1,143	1,218	1,176	1,094	1,015	1,022	1,034	1,043	1,040
	(参考) 月給	179,559	182,828	194,816	188,118	175,025	162,373	163,528	165,406	166,874	166,408
紙・パルプ・印刷	時給	967	900	-	1,014	1,034	1,040	1,029	1,029	986	965
	(参考) 月給	154,667	144,000	-	162,196	165,400	166,330	164,571	164,571	157,813	154,404
オフィス・業務機器	時給	891	878	800	805	966	873	810	857	895	811
	(参考) 月給	142,508	140,444	128,000	128,750	154,489	139,733	129,536	137,159	143,226	129,756
医療・福祉・介護・製薬	時給	1,210	1,050	1,050	1,060	1,053	1,072	1,050	1,023	1,000	-
	(参考) 月給	193,625	168,000	168,000	169,625	168,400	171,520	168,000	163,692	160,000	-
携帯・パソコン・家電	時給	943	945	935	969	978	1,022	997	993	1,013	1,029
	(参考) 月給	150,869	151,133	149,533	155,028	156,524	163,442	159,591	158,829	162,000	164,600
物流・倉庫	時給	964	930	979	985	993	982	947	947	976	978
	(参考) 月給	154,251	148,813	156,615	157,559	158,870	157,195	151,597	151,597	156,108	156,470
ゴム・プラ・石油・化学	時給	1,024	1,087	1,031	1,016	1,043	996	1,019	972	957	959
	(参考) 月給	163,824	173,988	164,903	162,551	166,818	159,372	163,101	155,592	153,079	153,441
住宅・建材	時給	1,001	1,063	1,047	1,023	1,040	1,060	1,072	1,022	1,009	993
	(参考) 月給	160,233	170,127	167,599	163,631	166,477	169,557	171,578	163,489	161,511	158,958
フード・飲料	時給	948	959	956	907	915	905	912	928	925	917
	(参考) 月給	151,626	153,380	152,934	145,061	146,467	144,756	145,877	148,544	148,021	146,727
その他	時給	887	916	896	900	906	903	905	896	892	899
	(参考) 月給	141,994	146,530	143,284	144,019	144,961	144,534	144,799	143,362	142,770	143,811

職種別平均賃金推移

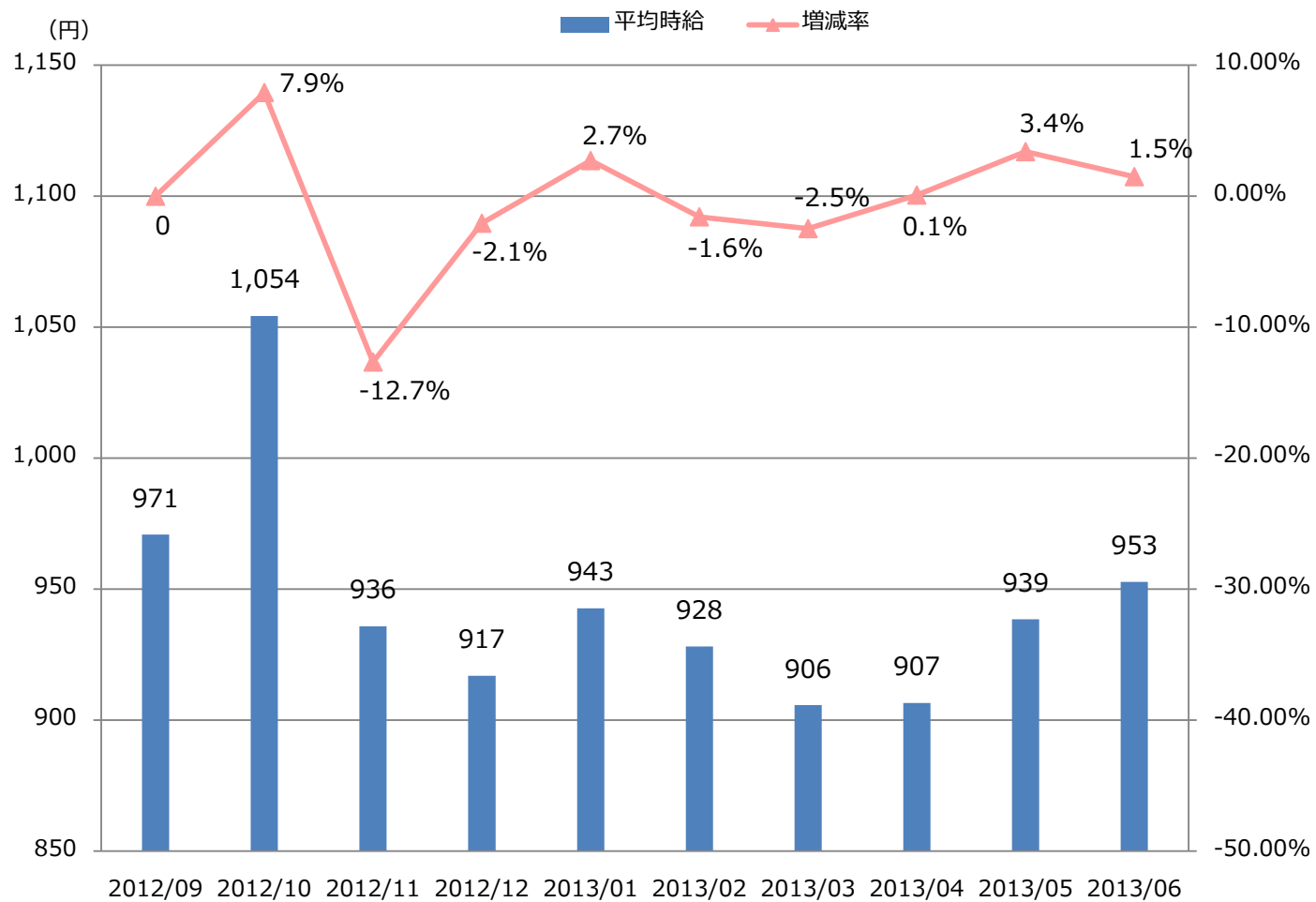
職種	平均賃金	2012/09	2012/10	2012/11	2012/12	2013/01	2013/02	2013/03	2013/04	2013/05	2013/06
全職種	時給	967	1,025	979	969	972	961	964	960	969	977
	(参考) 月給	154,662	163,944	156,583	155,116	155,543	153,793	154,229	153,549	155,035	156,264
NC旋盤	時給	900	900	-	-	-	-	-	1,150	1,111	1,096
	(参考) 月給	144,000	144,000	-	-	-	-	-	184,000	177,818	175,304
クレーン	時給	-	-	-	-	-	-	-	1,000	-	1,000
	(参考) 月給	-	-	-	-	-	-	-	160,000	-	160,000
ドライバー・ ドライバー補助	時給	1,017	1,000	990	994	1,010	978	973	943	991	1,000
	(参考) 月給	162,791	160,000	158,462	159,000	161,567	156,400	155,687	150,923	158,545	160,000
バリ取り・研磨	時給	955	967	960	910	882	970	975	949	960	970
	(参考) 月給	152,837	154,718	153,591	145,622	141,084	155,219	156,078	151,889	153,590	155,148
ハンダ付け	時給	800	-	850	774	753	780	750	800	-	850
	(参考) 月給	128,000	-	136,000	123,765	120,485	124,800	120,000	128,000	-	136,000
フォークリフト	時給	1,006	1,025	1,019	1,049	1,058	1,038	1,041	1,026	1,001	986
	(参考) 月給	160,962	164,046	163,071	167,886	169,297	166,159	166,528	164,199	160,219	157,684
プレス・板金・塗装	時給	947	992	1,030	1,032	1,028	1,006	1,079	1,046	963	950
	(参考) 月給	151,557	158,769	164,876	165,185	164,460	160,913	172,636	167,304	154,090	152,007
マシンオペレーション (MC、成型)	時給	1,025	1,057	1,027	1,015	1,015	990	983	975	981	996
	(参考) 月給	163,972	169,103	164,397	162,340	162,339	158,362	157,294	156,018	156,903	159,431
メンテナンス・保守・保全	時給	1,229	1,199	1,224	1,267	1,284	1,340	1,362	1,433	1,542	1,441
	(参考) 月給	196,611	191,814	195,837	202,735	205,449	214,438	217,859	229,358	246,779	230,544
加工	時給	955	967	947	967	977	983	1,033	1,031	1,025	1,028
	(参考) 月給	152,740	154,748	151,495	154,748	156,388	157,278	165,289	164,937	163,998	164,448
玉掛け	時給	-	-	980	946	993	1,200	978	969	1,000	1,000
	(参考) 月給	-	-	156,800	151,344	158,857	192,000	156,465	155,029	160,000	160,000
金型設計	時給	-	-	-	-	1,333	1,500	-	-	-	-
	(参考) 月給	-	-	-	-	213,333	240,000	-	-	-	-
検品・検査・調整	時給	938	981	937	943	934	948	955	916	928	945
	(参考) 月給	150,116	156,938	149,911	150,840	149,508	151,645	152,772	146,634	148,484	151,233
工場内事務	時給	977	995	978	968	990	954	1,037	1,027	1,092	1,058
	(参考) 月給	156,364	159,220	156,475	154,941	158,378	152,649	165,895	164,308	174,667	169,333
仕分け・梱包・ピッキング	時給	870	882	870	881	886	883	890	881	873	873
	(参考) 月給	139,177	141,173	139,129	141,031	141,790	141,204	142,352	140,890	139,735	139,628
試験・実験・評価	時給	1,092	1,100	-	-	1,200	-	-	1,000	1,000	-
	(参考) 月給	174,667	176,000	-	-	192,000	-	-	160,000	160,000	-
修理	時給	1,047	1,025	1,000	1,000	1,000	1,000	-	-	-	-
	(参考) 月給	167,500	164,000	160,000	160,000	160,000	160,000	-	-	-	-
食品加工	時給	882	898	902	888	902	901	901	868	864	881
	(参考) 月給	141,153	143,633	144,251	142,110	144,257	144,095	144,084	138,916	138,191	140,886
清掃・洗浄	時給	899	907	868	851	863	903	936	829	827	842
	(参考) 月給	143,889	145,152	138,929	136,131	138,086	144,473	149,757	132,674	132,313	134,714
生産管理・生産事務・ 工程管理	時給	1,410	1,360	1,381	1,225	1,225	1,150	-	-	1,875	1,875
	(参考) 月給	225,674	217,652	221,000	196,000	196,000	184,000	-	-	300,000	300,000
生産技術	時給	1,625	1,625	-	1,200	1,200	1,200	1,100	1,100	1,107	1,206
	(参考) 月給	260,000	260,000	-	192,000	192,000	192,000	176,000	176,000	177,063	193,000
製造技術	時給	1,813	1,813	1,250	1,500	1,400	-	1,600	1,400	1,332	1,168
	(参考) 月給	290,000	290,000	200,000	240,000	224,000	-	256,000	224,000	213,067	186,937
組立・組付け	時給	1,015	1,081	1,065	1,041	1,026	1,010	1,005	1,021	1,016	1,018
	(参考) 月給	162,420	173,020	170,400	166,623	164,137	161,636	160,876	163,290	162,530	162,875
鋳造・鍛造	時給	1,086	1,000	1,000	1,000	1,000	-	-	-	-	-
	(参考) 月給	173,750	160,000	160,000	160,000	160,000	-	-	-	-	-
品質管理・品質保証	時給	-	-	-	1,223	1,333	1,414	1,500	1,500	983	988
	(参考) 月給	-	-	-	195,692	213,254	226,286	240,000	240,000	157,333	158,133
部品供給・充填・運搬	時給	1,064	1,064	1,015	1,002	1,009	1,008	1,038	996	983	995
	(参考) 月給	170,222	170,171	162,386	160,376	161,414	161,226	166,133	159,321	157,325	159,191
溶接	時給	1,231	1,315	1,218	1,098	1,086	1,040	1,001	1,029	1,130	1,089
	(参考) 月給	196,971	210,341	194,919	175,623	173,839	166,358	160,144	164,580	180,747	174,282
その他軽作業・物流・配送	時給	883	927	919	898	887	889	882	888	902	919
	(参考) 月給	141,278	148,309	147,096	143,651	141,984	142,282	141,174	142,143	144,377	147,012
その他製造・工場系	時給	927	1,021	910	908	923	904	876	889	887	895
	(参考) 月給	148,324	163,349	145,520	145,320	147,703	144,681	140,132	142,193	141,979	143,261

【九州・沖縄】

業種別6月度平均賃金

業種	平均時給 (円)	前月比		求人数割合	参考	
		増減額 (円)	増減率		平均月給 (円)	増減額 (円)
全業種平均	953	14	1.5%	-	152,441	2,279
車・バイク・重機系	1,157	11	1.0%	22.2%	185,116	1,807
半導体・先端技術	1,047	35	3.4%	1.8%	167,584	5,643
機械・精密機器・金属	1,133	19	1.7%	8.0%	181,309	3,111
紙・パルプ・印刷	907	4	0.4%	0.1%	145,143	610
オフィス・業務機器	-	-	-	-	-	-
医療・福祉・介護・製薬	897	▲ 63	-7.0%	0.6%	143,535	▲ 10,111
携帯・パソコン・家電	983	1	0.1%	1.1%	157,242	172
物流・倉庫	918	8	0.9%	4.5%	146,889	1,276
ゴム・プラ・石油・化学	997	15	1.5%	0.9%	159,515	2,380
住宅・建材	917	▲ 3	-0.4%	1.1%	146,776	▲ 536
フード・飲料	862	12	1.4%	1.8%	137,970	1,874
その他	852	▲ 6	-0.7%	57.8%	136,327	▲ 930

平均時給・増減率の推移



エリア別平均賃金推移

エリア	平均賃金	2012/09	2012/10	2012/11	2012/12	2013/01	2013/02	2013/03	2013/04	2013/05	2013/06
全国	時給	1,036	1,060	1,024	1,021	1,062	1,032	1,048	1,031	1,046	1,051
	(参考) 月給	165,803	169,665	163,907	163,435	169,865	165,190	167,694	164,947	167,352	168,142
北海道・東北	時給	924	945	918	915	992	919	904	907	912	930
	(参考) 月給	147,866	151,280	146,812	146,400	158,653	147,078	144,712	145,196	145,879	148,812
関東	時給	1,081	1,094	1,076	1,064	1,079	1,077	1,105	1,070	1,081	1,089
	(参考) 月給	172,937	175,117	172,218	170,256	172,713	172,319	176,726	171,167	172,992	174,173
中部・東海	時給	1,087	1,106	1,077	1,086	1,091	1,099	1,118	1,114	1,125	1,132
	(参考) 月給	173,891	176,884	172,280	173,797	174,565	175,814	178,878	178,252	179,923	181,087
信越・北陸	時給	985	990	966	974	988	984	980	1,005	1,028	1,029
	(参考) 月給	157,581	158,448	154,490	155,842	158,062	157,415	156,746	160,742	164,429	164,622
関西	時給	1,061	1,088	1,052	1,059	1,062	1,072	1,105	1,059	1,072	1,070
	(参考) 月給	169,743	174,097	168,335	169,410	169,996	171,499	176,794	169,494	171,594	171,202
中国・四国	時給	967	1,025	979	969	972	961	964	960	969	977
	(参考) 月給	154,662	163,944	156,583	155,116	155,543	153,793	154,229	153,549	155,035	156,264
九州・沖縄	時給	971	1,054	936	917	943	928	906	907	939	953
	(参考) 月給	155,333	168,694	149,745	146,726	150,832	148,498	144,920	145,049	150,162	152,441

業種別平均賃金推移

業種	平均賃金	2012/09	2012/10	2012/11	2012/12	2013/01	2013/02	2013/03	2013/04	2013/05	2013/06
全業種	時給	971	1,054	936	917	943	928	906	907	939	953
	(参考) 月給	155,333	168,694	149,745	146,726	150,832	148,498	144,920	145,049	150,162	152,441
車・バイク・重機系	時給	1,051	1,045	1,072	1,057	1,086	1,122	1,093	1,110	1,146	1,157
	(参考) 月給	168,146	167,220	171,532	169,058	173,820	179,534	174,903	177,647	183,309	185,116
半導体・先端技術	時給	1,013	1,052	1,060	1,014	1,036	1,012	1,022	994	1,012	1,047
	(参考) 月給	162,008	168,269	169,594	162,314	165,693	161,949	163,465	159,074	161,941	167,584
機械・精密機器・金属	時給	1,376	1,370	1,295	1,175	1,141	1,074	1,050	1,103	1,114	1,133
	(参考) 月給	220,222	219,157	207,265	187,978	182,501	171,909	167,942	176,495	178,198	181,309
紙・パルプ・印刷	時給	883	900	929	894	909	910	910	963	903	907
	(参考) 月給	141,358	144,000	148,690	142,988	145,377	145,647	145,600	154,146	144,533	145,143
オフィス・業務機器	時給	900	900	1,000	850	905	860	882	900	-	-
	(参考) 月給	144,000	144,000	160,000	136,000	144,750	137,576	141,067	144,000	-	-
医療・福祉・介護・製薬	時給	1,081	1,102	1,055	1,066	1,077	987	995	1,041	960	897
	(参考) 月給	172,889	176,249	168,792	170,633	172,303	157,949	159,211	166,480	153,645	143,535
携帯・パソコン・家電	時給	1,062	1,016	975	947	962	970	954	1,009	982	983
	(参考) 月給	169,963	162,579	155,989	151,594	153,910	155,128	152,640	161,369	157,069	157,242
物流・倉庫	時給	939	892	892	909	926	926	958	901	910	918
	(参考) 月給	150,250	142,687	142,752	145,501	148,166	148,190	153,216	144,207	145,612	146,889
ゴム・プラ・石油・化学	時給	953	942	971	959	976	962	976	959	982	997
	(参考) 月給	152,487	150,663	155,418	153,505	156,157	153,938	156,180	153,371	157,135	159,515
住宅・建材	時給	942	934	922	930	940	938	945	961	921	917
	(参考) 月給	150,722	149,436	147,546	148,772	150,367	150,073	151,276	153,748	147,312	146,776
フード・飲料	時給	892	864	856	855	843	858	836	845	851	862
	(参考) 月給	142,766	138,219	136,950	136,824	134,848	137,278	133,698	135,137	136,096	137,970
その他	時給	838	903	846	853	863	858	855	849	858	852
	(参考) 月給	134,137	144,409	135,344	136,528	138,078	137,257	136,755	135,871	137,258	136,327

職種別平均賃金推移

職種	平均賃金	2012/09	2012/10	2012/11	2012/12	2013/01	2013/02	2013/03	2013/04	2013/05	2013/06
全職種	時給	971	1,054	936	917	943	928	906	907	939	953
	(参考) 月給	155,333	168,694	149,745	146,726	150,832	148,498	144,920	145,049	150,162	152,441
NC旋盤	時給	-	-	800	-	800	-	-	-	-	-
	(参考) 月給	-	-	128,000	-	128,000	-	-	-	-	-
クレーン	時給	1,000	1,000	1,000	976	950	950	1,000	960	920	920
	(参考) 月給	160,000	160,000	160,000	156,222	152,000	152,000	160,000	153,600	147,200	147,200
ドライバー・ ドライバー補助	時給	1,024	916	914	949	928	1,064	999	1,021	1,048	1,053
	(参考) 月給	163,847	146,576	146,200	151,797	148,543	170,200	159,896	163,361	167,615	168,516
バリ取り・研磨	時給	862	855	863	861	864	858	861	859	881	897
	(参考) 月給	137,975	136,727	138,000	137,772	138,205	137,241	137,682	137,461	140,925	143,481
ハンダ付け	時給	800	800	-	825	821	825	826	-	-	850
	(参考) 月給	128,000	128,000	-	132,000	131,362	132,000	132,211	-	-	136,000
フォークリフト	時給	1,018	1,016	988	967	973	953	961	929	942	935
	(参考) 月給	162,930	162,509	158,012	154,705	155,740	152,471	153,734	148,669	150,662	149,640
プレス・板金・塗装	時給	924	1,027	943	966	952	951	986	959	924	915
	(参考) 月給	147,834	164,368	150,885	154,585	152,354	152,168	157,703	153,440	147,919	146,408
マシンオペレーション (MC、成型)	時給	911	981	900	897	908	913	919	910	913	964
	(参考) 月給	145,738	157,002	144,018	143,525	145,300	146,029	147,014	145,656	146,015	154,230
メンテナンス・保守・保全	時給	-	-	-	1,800	1,489	-	1,050	1,050	1,250	1,250
	(参考) 月給	-	-	-	288,000	238,222	-	168,000	168,000	200,000	200,000
加工	時給	1,007	1,060	971	983	964	980	971	972	1,002	1,028
	(参考) 月給	161,170	169,619	155,364	157,236	154,216	156,795	155,438	155,474	160,250	164,521
玉掛け	時給	1,100	1,100	985	999	980	900	960	970	924	955
	(参考) 月給	176,000	176,000	157,520	159,841	156,800	144,000	153,600	155,204	147,797	152,853
金型設計	時給	-	-	-	-	-	-	1,200	1,200	-	1,296
	(参考) 月給	-	-	-	-	-	-	192,000	192,000	-	207,438
検品・検査・調整	時給	900	969	891	884	903	911	889	855	873	881
	(参考) 月給	144,069	155,103	142,599	141,453	144,433	145,775	142,287	136,733	139,710	140,986
工場内事務	時給	1,050	-	1,000	1,026	1,043	1,087	1,040	1,033	1,029	1,051
	(参考) 月給	168,000	-	160,000	164,202	166,857	173,905	166,420	165,313	164,627	168,208
仕分け・梱包・ピッキング	時給	804	835	819	827	835	820	813	809	811	801
	(参考) 月給	128,643	133,613	131,104	132,314	133,643	131,198	130,140	129,372	129,720	128,171
試験・実験・評価	時給	1,525	1,221	-	-	-	-	-	-	-	1,050
	(参考) 月給	244,000	195,314	-	-	-	-	-	-	-	168,000
修理	時給	-	-	-	1,000	1,000	1,000	1,000	1,000	900	-
	(参考) 月給	-	-	-	160,000	160,000	160,000	160,000	160,000	144,000	-
食品加工	時給	800	805	796	780	788	803	791	790	811	803
	(参考) 月給	128,079	128,869	127,358	124,835	126,117	128,528	126,572	126,343	129,704	128,468
清掃・洗浄	時給	842	867	818	810	792	785	788	787	807	818
	(参考) 月給	134,742	138,667	130,892	129,532	126,733	125,671	126,136	125,847	129,195	130,893
生産管理・生産事務・ 工程管理	時給	1,322	1,100	974	1,082	975	1,092	1,050	1,050	-	900
	(参考) 月給	211,455	176,000	155,907	173,158	156,000	174,667	168,000	168,000	-	144,000
生産技術	時給	1,100	-	-	-	-	1,100	1,100	1,100	1,100	1,135
	(参考) 月給	176,000	-	-	-	-	176,000	176,000	176,000	176,000	181,667
製造技術	時給	971	1,019	1,364	1,271	1,146	1,096	1,150	1,000	1,091	1,109
	(参考) 月給	155,288	163,095	218,263	203,286	183,409	175,429	184,000	160,000	174,528	177,500
組立・組付け	時給	1,105	1,158	1,061	1,012	1,053	1,036	974	1,027	1,080	1,085
	(参考) 月給	176,780	185,334	169,781	161,852	168,519	165,692	155,829	164,275	172,756	173,671
鋳造・鍛造	時給	1,125	-	-	-	-	-	-	-	-	-
	(参考) 月給	180,000	-	-	-	-	-	-	-	-	-
品質管理・品質保証	時給	-	-	-	1,094	1,048	950	950	1,000	-	-
	(参考) 月給	-	-	-	175,100	167,747	152,000	152,000	160,000	-	-
部品供給・充填・運搬	時給	880	910	988	1,010	1,174	1,234	1,300	1,274	1,288	1,269
	(参考) 月給	140,763	145,600	158,019	161,626	187,893	197,425	208,000	203,877	206,038	202,989
溶接	時給	1,009	1,022	982	961	1,002	960	988	1,011	1,002	1,000
	(参考) 月給	161,434	163,500	157,178	153,752	160,375	153,623	158,043	161,722	160,314	160,008
その他軽作業・物流・配送	時給	900	926	930	919	953	899	897	894	885	872
	(参考) 月給	144,053	148,224	148,764	146,966	152,416	143,781	143,461	143,103	141,648	139,474
その他製造・工場系	時給	958	1,064	968	944	960	942	925	928	934	932
	(参考) 月給	153,354	170,245	154,896	150,982	153,641	150,645	148,036	148,470	149,414	149,166